

**= 2023 =**  
**CUENTA PÚBLICA**



**PERIODO:**

**JULIO**



# **INFORMACIÓN CONTABLE**

- **ESTADO DE SITUACIÓN FINANCIERA**
- **ESTADO DE ACTIVIDADES**
- **ESTADO DE VARIACIÓN DE LA HACIENDA PÚBLICA**
- **ESTADO DE CAMBIOS EN LA SITUACIÓN FINANCIERA**
- **ESTADO DE FLUJOS DE EFECTIVO**
- **ESTADO ANALÍTICO DEL ACTIVO**
- **ESTADO ANALÍTICO DE LA DEUDA Y OTROS PASIVOS**
- **INFORME SOBRE PASIVOS CONTINGENTES**
- **CONCILIACIÓN ENTRE INGRESOS Y GASTOS CONTABLES Y PRESUPUESTALES**
- **BALANZA DE COMPROBACIÓN**



# INSTITUTO DE PENSIONES DE LOS SERVIDORES PUBLICOS DEL ESTADO DE COLIMA COLIMA

## Estado de Situación Financiera

Al 31/jul./2023

(Cifras en Pesos)

Fecha y 23/nov./2023

hora de Impresión 04:32 p. m.

Usu: jacqueline

Rep: rptEstadoSituacionFinanciera

CONCEPTO	2023	2022	CONCEPTO	2023	2022
<b>ACTIVO</b>			<b>PASIVO</b>		
<b>ACTIVO CIRCULANTE</b>			<b>PASIVO CIRCULANTE</b>		
EFFECTIVO Y EQUIVALENTES	\$300,430,187.04	\$235,262,282.22	CUENTAS POR PAGAR A CORTO PLAZO	\$57,781,467.92	\$73,412,225.12
DERECHOS A RECIBIR EFECTIVO O EQUIVALENTES	\$2,277,457,628.1	\$2,205,543,193.6	DOCUMENTOS POR PAGAR A CORTO PLAZO	\$0.00	\$0.00
DERECHOS A RECIBIR BIENES O SERVICIOS	\$0.00	\$0.00	PORCIÓN A CORTO PLAZO DE LA DEUDA PÚBLICA A LARGO	\$0.00	\$0.00
INVENTARIOS	\$0.00	\$0.00	TÍTULOS Y VALORES A CORTO PLAZO	\$0.00	\$0.00
ALMACENES	\$0.00	\$0.00	PASIVOS DIFERIDOS A CORTO PLAZO	\$20,906,807.01	\$20,906,807.01
ESTIMACION POR PÉRDIDA O DETERIORO DE ACTIVOS	\$0.00	\$0.00	FONDOS Y BIENES DE TERCEROS EN GARANTÍA Y/O	-\$764,439.44	-\$764,439.44
OTROS ACTIVOS CIRCULANTES	\$0.00	\$0.00	PROVISIONES A CORTO PLAZO	\$0.00	\$0.00
<b>Total de Activos Circulantes</b>	<b>\$2,577,887,815.1</b>	<b>\$2,440,805,475.8</b>	OTROS PASIVOS A CORTO PLAZO	\$0.00	\$0.00
			<b>Total de Pasivos Circulantes</b>	<b>\$77,923,835.49</b>	<b>\$93,554,592.69</b>
<b>ACTIVO NO CIRCULANTE</b>			<b>PASIVO NO CIRCULANTE</b>		
INVERSIONES FINANCIERAS A LARGO PLAZO	\$0.00	\$0.00	CUENTAS POR PAGAR A LARGO PLAZO	\$0.00	\$0.00
DERECHOS A RECIBIR EFECTIVO O EQUIVALENTES A	\$541,902,683.37	\$472,857,011.44	DOCUMENTOS POR PAGAR A LARGO PLAZO	\$0.00	\$0.00
BIENES INMUEBLES, INFRAESTRUCTURA Y	\$107,348,400.00	\$107,348,400.00	DEUDA PÚBLICA A LARGO PLAZO	\$0.00	\$0.00
BIENES MUEBLES	\$2,676,221.93	\$2,575,092.13	PASIVOS DIFERIDOS A LARGO PLAZO	\$0.00	\$0.00
ACTIVOS INTANGIBLES	\$520,993.81	\$520,993.81	FONDOS Y BIENES DE TERCEROS EN GARANTÍA Y/O	\$0.00	\$0.00
DEPRECIACION, DETERIORO Y AMORTIZACION ACUMULADA	\$0.00	\$0.00	PROVISIONES A LARGO PLAZO	\$0.00	\$0.00
ACTIVOS DIFERIDOS	\$0.00	\$0.00			
ESTIMACIÓN POR PÉRDIDA O DETERIORO DE ACTIVOS NO	\$0.00	\$0.00	<b>Total de Pasivos No Circulantes</b>	<b>\$0.00</b>	<b>\$0.00</b>
OTROS ACTIVOS NO CIRCULANTES	\$0.00	\$0.00			
<b>Total de Activos No Circulantes</b>	<b>\$652,448,299.11</b>	<b>\$583,301,497.38</b>	<b>Total del Pasivo</b>	<b>\$77,923,835.49</b>	<b>\$93,554,592.69</b>
<b>Total del Activo</b>	<b>\$3,230,336,114.2</b>	<b>\$3,024,106,973.2</b>	<b>HACIENDA PÚBLICA/ PATRIMONIO</b>		
			HACIENDA PÚBLICA/PATRIMONIO CONTRIBUIDO	\$1,943,447,242.3	\$1,795,566,084.6
			APORTACIONES	\$1,779,647,004.3	\$1,631,765,846.6
			DONACIONES DE CAPITAL	\$16,229,415.40	\$16,229,415.40
			ACTUALIZACIÓN DE LA HACIENDA PÚBLICA/PATRIMONIO	\$147,570,822.61	\$147,570,822.61
			HACIENDA PÚBLICA /PATRIMONIO GENERADO	\$1,208,965,098.9	\$1,135,287,365.8
			RESULTADOS DEL EJERCICIO (AHORRO/ DESAHORRO)	\$73,897,503.93	\$54,848,813.70
			RESULTADOS DE EJERCICIOS ANTERIORES	\$1,135,067,595.0	\$1,080,438,552.1
			REVALUOS	\$0.00	\$0.00
			RESERVAS	\$0.00	\$0.00



# INSTITUTO DE PENSIONES DE LOS SERVIDORES PUBLICOS DEL ESTADO DE COLIMA COLIMA

## Estado de Situación Financiera

Al 31/jul./2023

(Cifras en Pesos)

Fecha y 23/nov /2023

hora de Impresión 04:32 p. m.

Usu: jacqueline

Rep: rptEstadoSituacionFinanciera

CONCEPTO	2023	2022	CONCEPTO	2023	2022
			RECTIFICACIONES DE RESULTADOS DE EJERCICIOS	\$0.00	\$0.00
			EXCESO O INSUFICIENCIA EN LA ACTUALIZACION DE LA	\$0.00	\$0.00
			RESULTADO POR POSICION MONETARIA	\$0.00	\$0.00
			RESULTADO POR TENENCIA DE ACTIVOS NO MONETARIOS	\$0.00	\$0.00
			<b>Total Hacienda Pública/Patrimonio</b>	<b>\$3,152,412,341.2</b>	<b>\$2,930,552,380.5</b>
			<b>Total del Pasivo y Hacienda Pública/Patrimonio</b>	<b>\$3,230,336,176.7</b>	<b>\$3,024,106,973.2</b>



# INSTITUTO DE PENSIONES DE LOS SERVIDORES PUBLICOS DEL ESTADO DE COLIMA COLIMA

## Estado de Situación Financiera

Al 31/jul./2023

(Cifras en Pesos)

Fecha y 23/nov./2023

hora de Impresión 04:32 p. m.

Usu: jacqueline

Rep: rptEstadoSituacionFinanciera

CONCEPTO	2023	2022	CONCEPTO	2023	2022
<b>CUENTAS DE ORDEN CONTABLES</b>			<b>CONTRATO DE COMODATO POR BIENES</b>	\$0.00	\$0.00
<b>VALORES</b>	<b>\$0.00</b>	<b>\$0.00</b>			
VALORES EN CUSTODIA	\$0.00	\$0.00			
CUSTODIA DE VALORES	\$0.00	\$0.00			
INSTRUMENTOS DE CREDITO PRESTADOS A FORMADORES	\$0.00	\$0.00			
PRESTAMO DE INSTRUMENTOS DE CREDITO A	\$0.00	\$0.00			
INSTRUMENTOS DE CREDITO RECIBIDOS EN GARANTIA DE	\$0.00	\$0.00			
GARANTIA DE CREDITOS RECIBIDOS DE LOS FORMADORES	\$0.00	\$0.00			
<b>EMISION DE OBLIGACIONES</b>	<b>\$0.00</b>	<b>\$0.00</b>			
AUTORIZACION PARA LA EMISION DE BONOS, TITULOS Y	\$0.00	\$0.00			
AUTORIZACION PARA LA EMISION DE BONOS, TITULOS Y	\$0.00	\$0.00			
EMISIONES AUTORIZADAS DE LA DEUDA PUBLICA INTERNA	\$0.00	\$0.00			
SUSCRIPCION DE CONTRATOS DE PRESTAMOS Y OTRAS	\$0.00	\$0.00			
SUSCRIPCION DE CONTRATOS DE PRESTAMOS Y OTRAS	\$0.00	\$0.00			
CONTRATOS DE PRESTAMOS Y OTRAS OBLIGACIONES DE	\$0.00	\$0.00			
<b>AVALES Y GARANTIAS</b>	<b>\$0.00</b>	<b>\$0.00</b>			
AVALES AUTORIZADOS	\$0.00	\$0.00			
AVALES FIRMADOS	\$0.00	\$0.00			
FIANZAS Y GARANTIAS RECIBIDAS POR DEUDAS A COBRAR	\$0.00	\$0.00			
FIANZAS Y GARANTIAS RECIBIDAS	\$0.00	\$0.00			
FIANZAS OTORGADAS PARA RESPALDAR OBLIGACIONES NO	\$0.00	\$0.00			
FIANZAS OTORGADAS DEL GOBIERNO PARA RESPALDAR	\$0.00	\$0.00			
<b>JUICIOS</b>	<b>\$0.00</b>	<b>\$0.00</b>			
DEMANDAS JUDICIALES EN PROCESO DE RESOLUCION	\$0.00	\$0.00			
RESOLUCION DE DEMANDAS EN PROCESO JUDICIAL	\$0.00	\$0.00			
<b>INVERSION MEDIANTE PROYECTOS PARA PRESTACION DE</b>	<b>\$0.00</b>	<b>\$0.00</b>			
CONTRATOS PARA INVERSION MEDIANTE PROYECTOS	\$0.00	\$0.00			
INVERSION PUBLICA CONTRATADA MEDIANTE PROYECTOS	\$0.00	\$0.00			
<b>BIENES CONCESIONADOS O EN COMODATO</b>	<b>\$0.00</b>	<b>\$0.00</b>			
BIENES BAJO CONTRATO EN CONCESION	\$0.00	\$0.00			
CONTRATO DE CONCESION POR BIENES	\$0.00	\$0.00			
BIENES BAJO CONTRATO EN COMODATO	\$0.00	\$0.00			



# INSTITUTO DE PENSIONES DE LOS SERVIDORES PUBLICOS DEL ESTADO DE COLIMA COLIMA

## Estado de Situación Financiera

Al 31/jul./2023

(Cifras en Pesos)

Usu: jacqueline

Rep: rptEstadoSituacionFinanciera


Fecha y 23/nov./2023

hora de Impresión 04:32 p. m.

CONCEPTO	2023	2022
<b>CUENTAS DE ORDEN PRESUPUESTARIAS</b>		
<b>LEY DE INGRESOS</b>		
LEY DE INGRESOS ESTIMADA	\$112,162,782.30	\$110,544,537.34
LEY DE INGRESOS POR EJECUTAR	-\$224,734,153.77	\$24,065,194.57
MODIFICACIONES A LA LEY DE INGRESOS ESTIMADA	\$0.00	\$340,438,735.14
LEY DE INGRESOS DEVENGADA	\$336,896,936.07	\$426,918,077.91
LEY DE INGRESOS RECAUDADA	\$336,896,936.07	\$426,918,077.91
<b>PRESUPUESTO DE EGRESOS</b>	<b>-\$62.50</b>	
PRESUPUESTO DE EGRESOS APROBADO	\$112,162,782.30	\$110,544,537.34
PRESUPUESTO DE EGRESOS POR EJERCER	\$143,487,841.72	\$41,827,271.37
MODIFICACIONES AL PRESUPUESTO DE EGRESOS	\$333,595,000.00	\$353,410,000.00
PRESUPUESTO DE EGRESOS COMPROMETIDO	\$302,269,940.58	\$422,127,265.97
PRESUPUESTO DE EGRESOS DEVENGADO	\$302,091,283.28	\$422,073,955.94
PRESUPUESTO DE EGRESOS EJERCIDO	\$291,863,405.24	\$397,320,389.58
PRESUPUESTO DE EGRESOS PAGADO	\$292,155,857.65	\$397,013,556.10

"Bajo protesta de decir verdad declaramos que los Estados Financieros y sus notas, son razonablemente correctos y son responsabilidad del emisor".

  
\_\_\_\_\_  
ING. HUGO ALEJANDRO VAZQUEZ MONTES  
DIRECTORA GENERAL

  
\_\_\_\_\_  
C.P. ADALBERTO MENDOZA ANGUIANO  
DIRECTOR FINANZAS



# INSTITUTO DE PENSIONES DE LOS SERVIDORES PUBLICOS COLIMA

## Estado de Actividades

Del 01/jul./2023 al 31/jul./2023

(Cifras en Pesos)

Usr jacqueline

Rep. rptEstadoActividades

Fecha y hora de Impresión 23/nov./2023 04:33 p. m.

Concepto	2023	2022
<b>INGRESOS Y OTROS BENEFICIOS</b>		
<b>INGRESOS DE GESTIÓN</b>	<b>\$39,951,058.34</b>	<b>\$426,918,077.91</b>
IMPUESTOS	\$0.00	\$0.00
CUOTAS Y APORTACIONES DE SEGURIDAD SOCIAL	\$39,951,058.34	\$426,871,651.28
CONTRIBUCIONES DE MEJORAS	\$0.00	\$0.00
DERECHOS	\$0.00	\$19,841.65
PRODUCTOS	\$0.00	\$0.00
APROVECHAMIENTOS	\$0.00	\$26,584.98
INGRESOS POR VENTA DE BIENES Y PRESTACIÓN DE SERVICIOS	\$0.00	\$0.00
<b>PARTICIPACIONES, APORTACIONES, CONVENIOS, INCENTIVOS DERIVADOS DE LA COLABORACIÓN FISCAL, FONDOS DISTINTOS DE APORTACIONES, TRANSFERENCIAS, ASIGNACIONES, SUBSIDIOS Y SUBVENCIONES, Y PENSIONES Y JUBILACIONES</b>	<b>\$0.00</b>	<b>\$0.00</b>
PARTICIPACIONES, APORTACIONES, CONVENIOS, INCENTIVOS DERIVADOS DE LA COLABORACIÓN FISCAL Y FONDOS DISTINTOS DE APORTACIONES	\$0.00	\$0.00
TRANSFERENCIAS, ASIGNACIONES, SUBSIDIOS Y SUBVENCIONES, Y PENSIONES Y JUBILACIONES	\$0.00	\$0.00
<b>OTROS INGRESOS Y BENEFICIOS</b>	<b>\$6,077,835.61</b>	<b>\$49,783,316.19</b>
INGRESOS FINANCIEROS	\$3,712,583.04	\$35,199,367.33
INCREMENTO POR VARIACIÓN DE INVENTARIOS	\$0.00	\$0.00
DISMINUCIÓN DEL EXCESO DE ESTIMACIONES POR PERDIDA O DETERIORO U OBSOLESCENCIA	\$0.00	\$0.00
DISMINUCIÓN DEL EXCESO DE PROVISIONES	\$0.00	\$0.00
OTROS INGRESOS Y BENEFICIOS VARIOS	\$2,365,252.57	\$14,583,948.86
<b>Total de Ingresos y Otros Beneficios</b>	<b>\$46,028,893.95</b>	<b>\$476,701,394.10</b>
<b>GASTOS Y OTRAS PERDIDAS</b>		
<b>GASTOS DE FUNCIONAMIENTO</b>	<b>\$5,521,652.13</b>	<b>\$63,702,930.31</b>
SERVICIOS PERSONALES	\$1,920,114.09	\$20,630,460.05
MATERIALES Y SUMINISTROS	\$972,369.82	\$9,633,501.74
SERVICIOS GENERALES	\$2,629,168.22	\$33,438,968.52
<b>TRANSFERENCIAS, ASIGNACIONES, SUBSIDIOS Y OTRAS AYUDAS</b>	<b>\$39,146,520.90</b>	<b>\$358,153,552.10</b>
TRANSFERENCIAS INTERNAS Y ASIGNACIONES AL SECTOR PÚBLICO	\$0.00	\$0.00
TRANSFERENCIAS AL RESTO DEL SECTOR PÚBLICO	\$0.00	\$0.00
SUBSIDIOS Y SUBVENCIONES	\$0.00	\$0.00
AYUDAS SOCIALES	\$0.00	\$0.00
PENSIONES Y JUBILACIONES	\$39,146,520.90	\$356,879,909.98
TRANSFERENCIAS A FIDEICOMISOS, MANDATOS Y CONTRATOS ANALOGOS	\$0.00	\$0.00
TRANSFERENCIAS A LA SEGURIDAD SOCIAL	\$0.00	\$1,273,642.12
DONATIVOS	\$0.00	\$0.00
TRANSFERENCIAS AL EXTERIOR	\$0.00	\$0.00
<b>PARTICIPACIONES Y APORTACIONES</b>	<b>\$0.00</b>	<b>\$0.00</b>
PARTICIPACIONES	\$0.00	\$0.00
APORTACIONES	\$0.00	\$0.00
CONVENIOS	\$0.00	\$0.00
<b>INTERESES, COMISIONES Y OTROS GASTOS DE LA DEUDA PÚBLICA</b>	<b>\$0.00</b>	<b>\$0.00</b>
INTERESES DE LA DEUDA PÚBLICA	\$0.00	\$0.00
COMISIONES DE LA DEUDA PÚBLICA	\$0.00	\$0.00
GASTOS DE LA DEUDA PÚBLICA	\$0.00	\$0.00
COSTO POR COBERTURAS	\$0.00	\$0.00
APOYOS FINANCIEROS	\$0.00	\$0.00
<b>OTROS GASTOS Y PÉRDIDAS EXTRAORDINARIAS</b>	<b>\$0.00</b>	<b>\$0.00</b>
ESTIMACIONES, DEPRECIACIONES, DETERIOROS, OBSOLESCENCIA Y AMORTIZACIONES	\$0.00	\$0.00
PROVISIONES	\$0.00	\$0.00
DISMINUCIÓN DE INVENTARIOS	\$0.00	\$0.00
OTROS GASTOS	\$0.00	\$0.00



# INSTITUTO DE PENSIONES DE LOS SERVIDORES PUBLICOS COLIMA

Estado de Actividades  
Del 01/jul./2023 al 31/jul./2023  
(Cifras en Pesos)

Usu: jacqueline

Rep: rptEstadoActividades

Fecha y hora de Impresión 23/nov./2023 04:33 p. m.

Concepto	2023	2022
<b>INVERSIÓN PÚBLICA</b>	<b>\$0.00</b>	<b>\$0.00</b>
INVERSIÓN PÚBLICA NO CAPITALIZABLE	\$0.00	\$0.00
<b>Total de Gastos y otras Pérdidas</b>	<b>\$44,668,173.03</b>	<b>\$421,856,482.41</b>
<b>Resultados del Ejercicio (Ahorro/Desahorro)</b>	<b>\$1,360,720.92</b>	<b>\$54,844,911.69</b>





# INSTITUTO DE PENSIONES DE LOS SERVIDORES PUBLICOS DEL ESTADO DE COLIMA COLIMA

## Estado de Variación en la Hacienda Pública

Del 01/ene/2023 Al 31/jul./2023

(Cifras en Pesos)

Fecha y 23/nov./2023

hora de Impresión 04:34 p. m.

Usu: jacqueline

Rep: rptEstadoVariacionHacienda

Concepto	Hacienda Pública/ Patrimonio Contribuido	Hacienda Pública/ Patrimonio Generado De Ejercicios Anteriores	Hacienda Pública/ Patrimonio Generado Del Ejercicio	Exceso o Insuficiencia en la Actualización de la Hacienda Pública / Patrimonio	Total
<b>HACIENDA PÚBLICA/PATRIMONIO CONTRIBUIDO NETO DE 2022</b>	<b>\$1,795,566,084.69</b>	<b>\$0.00</b>	<b>\$0.00</b>	<b>\$0.00</b>	<b>\$1,795,566,084.69</b>
APORTACIONES	\$1,631,765,846.68	\$0.00	\$0.00	\$0.00	\$1,631,765,846.68
DONACIONES DE CAPITAL	\$16,229,415.40	\$0.00	\$0.00	\$0.00	\$16,229,415.40
ACTUALIZACIÓN DE LA HACIENDA PÚBLICA/PATRIMONIO	\$147,570,822.61	\$0.00	\$0.00	\$0.00	\$147,570,822.61
<b>HACIENDA PÚBLICA /PATRIMONIO GENERADO NETO DE 2022</b>	<b>\$0.00</b>	<b>\$1,080,438,552.18</b>	<b>\$54,547,743.65</b>	<b>\$0.00</b>	<b>\$1,134,986,295.83</b>
RESULTADOS DEL EJERCICIO (AHORRO/ DESAHORRO)	\$0.00	\$0.00	\$54,547,743.65	\$0.00	\$54,547,743.65
RESULTADOS DE EJERCICIOS ANTERIORES	\$0.00	\$1,080,438,552.18	\$0.00	\$0.00	\$1,080,438,552.18
REVALÚOS	\$0.00	\$0.00	\$0.00	\$0.00	\$0.00
RESERVAS	\$0.00	\$0.00	\$0.00	\$0.00	\$0.00
RECTIFICACIONES DE RESULTADOS DE EJERCICIOS ANTERIORES	\$0.00	\$0.00	\$0.00	\$0.00	\$0.00
<b>EXCESO O INSUFICIENCIA EN LA ACTUALIZACIÓN DE LA HACIENDA PÚBLICA/ PATRIMONIO NETO DE 2022</b>	<b>\$0.00</b>	<b>\$0.00</b>	<b>\$0.00</b>	<b>\$0.00</b>	<b>\$0.00</b>
RESULTADO POR POSICIÓN MONETARIA	\$0.00	\$0.00	\$0.00	\$0.00	\$0.00
RESULTADO POR TENENCIA DE ACTIVOS NO MONETARIOS	\$0.00	\$0.00	\$0.00	\$0.00	\$0.00
<b>HACIENDA PÚBLICA / PATRIMONIO NETO FINAL DE 2022</b>	<b>\$1,795,566,084.69</b>	<b>\$1,080,438,552.18</b>	<b>\$54,547,743.65</b>	<b>\$0.00</b>	<b>\$2,930,552,380.52</b>
<b>CAMBIOS EN LA HACIENDA PÚBLICA/PATRIMONIO CONTRIBUIDO NETO DE 2023</b>	<b>\$147,881,157.66</b>	<b>\$0.00</b>	<b>\$0.00</b>	<b>\$0.00</b>	<b>\$147,881,157.66</b>
APORTACIONES	\$147,881,157.66	\$0.00	\$0.00	\$0.00	\$147,881,157.66
DONACIONES DE CAPITAL	\$0.00	\$0.00	\$0.00	\$0.00	\$0.00
ACTUALIZACIÓN DE LA HACIENDA PÚBLICA/PATRIMONIO	\$0.00	\$0.00	\$0.00	\$0.00	\$0.00
<b>VARIACIONES DE LA HACIENDA PÚBLICA / PATRIMONIO GENERADO NETO DE 2023</b>	<b>\$0.00</b>	<b>\$54,629,042.83</b>	<b>\$19,349,760.28</b>	<b>\$0.00</b>	<b>\$73,978,803.11</b>
RESULTADOS DEL EJERCICIO (AHORRO/ DESAHORRO)	\$0.00	\$0.00	\$73,978,803.11	\$0.00	\$73,978,803.11
RESULTADOS DE EJERCICIOS ANTERIORES	\$0.00	\$54,629,042.83	-\$54,547,743.65	\$0.00	\$81,299.18
REVALÚOS	\$0.00	\$0.00	\$0.00	\$0.00	\$0.00
RESERVAS	\$0.00	\$0.00	\$0.00	\$0.00	\$0.00
RECTIFICACIONES DE RESULTADOS DE EJERCICIOS ANTERIORES	\$0.00	\$0.00	\$0.00	\$0.00	\$0.00
<b>CAMBIOS EN EL EXCESO O INSUFICIENCIA EN LA ACTUALIZACIÓN DE LA HACIENDA PÚBLICA/ PATRIMONIO NETO DE 2023</b>	<b>\$0.00</b>	<b>\$0.00</b>	<b>\$0.00</b>	<b>\$0.00</b>	<b>\$0.00</b>
RESULTADO POR POSICIÓN MONETARIA	\$0.00	\$0.00	\$0.00	\$0.00	\$0.00
RESULTADO POR TENENCIA DE ACTIVOS NO MONETARIOS	\$0.00	\$0.00	\$0.00	\$0.00	\$0.00
<b>HACIENDA PÚBLICA / PATRIMONIO NETO FINAL DE 2023</b>	<b>\$1,943,447,242.35</b>	<b>\$1,135,067,595.01</b>	<b>\$73,897,503.93</b>	<b>\$0.00</b>	<b>\$3,152,412,341.29</b>



**INSTITUTO DE PENSIONES DE LOS SERVIDORES PUBLICOS  
COLIMA**

**Estado de Cambios en la Situación Financiera**

Del 01/ene./2023 Al 31/jul./2023

(Cifras en Pesos)

Usu: jacqueline

Rep: rptEstadoCambiosSituacionFinanciera

Fecha y hora de Impresión 23/nov./2023 04:35 p. m.

Concepto	Origen	Aplicación
<b>ACTIVO</b>	<b>\$0.00</b>	<b>\$206,229,141.07</b>
<b>ACTIVO CIRCULANTE</b>	<b>\$0.00</b>	<b>\$137,082,339.34</b>
EFFECTIVO Y EQUIVALENTES	\$0.00	\$65,167,904.82
DERECHOS A RECIBIR EFECTIVO O EQUIVALENTES	\$0.00	\$71,914,434.52
DERECHOS A RECIBIR BIENES O SERVICIOS	\$0.00	\$0.00
INVENTARIOS	\$0.00	\$0.00
ALMACENES	\$0.00	\$0.00
ESTIMACIÓN POR PÉRDIDA O DETERIORO DE ACTIVOS CIRCULANTES	\$0.00	\$0.00
OTROS ACTIVOS CIRCULANTES	\$0.00	\$0.00
<b>ACTIVO NO CIRCULANTE</b>	<b>\$0.00</b>	<b>\$69,146,801.73</b>
INVERSIONES FINANCIERAS A LARGO PLAZO	\$0.00	\$0.00
DERECHOS A RECIBIR EFECTIVO O EQUIVALENTES A LARGO PLAZO	\$0.00	\$69,045,671.93
BIENES INMUEBLES, INFRAESTRUCTURA Y CONSTRUCCIONES EN PROCESO	\$0.00	\$0.00
BIENES MUEBLES	\$0.00	\$101,129.80
ACTIVOS INTANGIBLES	\$0.00	\$0.00
DEPRECIACIÓN, DETERIORO Y AMORTIZACIÓN ACUMULADA DE BIENES	\$0.00	\$0.00
ACTIVOS DIFERIDOS	\$0.00	\$0.00
ESTIMACIÓN POR PÉRDIDA O DETERIORO DE ACTIVOS NO CIRCULANTES	\$0.00	\$0.00
OTROS ACTIVOS NO CIRCULANTES	\$0.00	\$0.00
<b>PASIVO</b>	<b>\$0.00</b>	<b>\$15,630,757.20</b>
<b>PASIVO CIRCULANTE</b>	<b>\$0.00</b>	<b>\$15,630,757.20</b>
CUENTAS POR PAGAR A CORTO PLAZO	\$0.00	\$15,630,757.20
DOCUMENTOS POR PAGAR A CORTO PLAZO	\$0.00	\$0.00
PORCIÓN A CORTO PLAZO DE LA DEUDA PÚBLICA A LARGO PLAZO	\$0.00	\$0.00
TÍTULOS Y VALORES A CORTO PLAZO	\$0.00	\$0.00
PASIVOS DIFERIDOS A CORTO PLAZO	\$0.00	\$0.00
FONDOS Y BIENES DE TERCEROS EN GARANTÍA Y/O ADMINISTRACIÓN A CORTO PLAZO	\$0.00	\$0.00
PROVISIONES A CORTO PLAZO	\$0.00	\$0.00
OTROS PASIVOS A CORTO PLAZO	\$0.00	\$0.00
<b>PASIVO NO CIRCULANTE</b>	<b>\$0.00</b>	<b>\$0.00</b>
CUENTAS POR PAGAR A LARGO PLAZO	\$0.00	\$0.00
DOCUMENTOS POR PAGAR A LARGO PLAZO	\$0.00	\$0.00
DEUDA PÚBLICA A LARGO PLAZO	\$0.00	\$0.00
PASIVOS DIFERIDOS A LARGO PLAZO	\$0.00	\$0.00
FONDOS Y BIENES DE TERCEROS EN GARANTÍA Y/O ADMINISTRACIÓN A LARGO PLAZO	\$0.00	\$0.00
PROVISIONES A LARGO PLAZO	\$0.00	\$0.00
<b>HACIENDA PÚBLICA/ PATRIMONIO</b>	<b>\$221,859,960.77</b>	<b>\$0.00</b>
<b>HACIENDA PÚBLICA/PATRIMONIO CONTRIBUIDO</b>	<b>\$147,881,157.66</b>	<b>\$0.00</b>
APORTACIONES	\$147,881,157.66	\$0.00
DONACIONES DE CAPITAL	\$0.00	\$0.00
ACTUALIZACIÓN DE LA HACIENDA PÚBLICA/PATRIMONIO	\$0.00	\$0.00
<b>HACIENDA PÚBLICA /PATRIMONIO GENERADO</b>	<b>\$73,978,803.11</b>	<b>\$0.00</b>
RESULTADOS DEL EJERCICIO (AHORRO/ DESAHORRO)	\$19,349,760.28	\$0.00
RESULTADOS DE EJERCICIOS ANTERIORES	\$54,629,042.83	\$0.00
REVALUOS	\$0.00	\$0.00
RESERVAS	\$0.00	\$0.00
RECTIFICACIONES DE RESULTADOS DE EJERCICIOS ANTERIORES	\$0.00	\$0.00
<b>EXCESO O INSUFICIENCIA EN LA ACTUALIZACIÓN DE LA HACIENDA PÚBLICA/ PATRIMONIO</b>	<b>\$0.00</b>	<b>\$0.00</b>
RESULTADO POR POSICIÓN MONETARIA	\$0.00	\$0.00
RESULTADO POR TENENCIA DE ACTIVOS NO MONETARIOS	\$0.00	\$0.00



# INSTITUTO DE PENSIONES DE LOS SERVIDORES PUBLICOS COLIMA

## Estado de Flujos de Efectivo

Del 01/ene/2023 Al 31/jul./2023

(Cifras en Pesos)

Usu: jacqueline  
Rep: rptEstadoFlujosEfectivo

Fecha y hora de Impresión 23/nov./2023  
04:35 p. m.

Concepto	2023	2022
<b>FLUJOS DE EFECTIVO DE LAS ACTIVIDADES DE OPERACIÓN</b>		
<b>ORIGEN</b>	<b>\$357,323,762.47</b>	<b>\$452,377,018.29</b>
IMPUESTOS	\$0.00	\$0.00
CUOTAS Y APORTACIONES DE SEGURIDAD SOCIAL	\$336,766,937.43	\$426,871,651.28
CONTRIBUCIONES DE MEJORAS	\$0.00	\$0.00
DERECHOS	\$0.00	\$19,841.65
PRODUCTOS	\$0.00	\$0.00
APROVECHAMIENTOS	\$129,998.64	\$26,584.98
INGRESOS POR VENTA DE BIENES Y PRESTACIÓN DE SERVICIOS	\$0.00	\$0.00
PARTICIPACIONES, APORTACIONES, CONVENIOS, INCENTIVOS DERIVADOS DE LA COLABORACIÓN FISCAL Y FONDOS DISTINTOS DE APORTACIONES	\$0.00	\$0.00
TRANSFERENCIAS, ASIGNACIONES, SUBSIDIOS Y SUBVENCIONES, Y PENSIONES Y JUBILACIONES	\$0.00	\$0.00
OTROS ORIGENES DE OPERACIÓN	\$20,426,826.40	\$25,458,940.38
<b>APLICACIÓN</b>	<b>\$292,054,727.85</b>	<b>\$396,796,082.57</b>
SERVICIOS PERSONALES	\$13,314,083.37	\$20,630,460.05
MATERIALES Y SUMINISTROS	\$3,298,036.66	\$5,994,433.63
SERVICIOS GENERALES	\$12,804,544.34	\$12,017,636.79
Transferencias internas y Asignaciones al Sector Público	\$0.00	\$0.00
Transferencias al resto del sector público	\$0.00	\$0.00
Subsidios y subvenciones	\$0.00	\$0.00
Ayudas sociales	\$0.00	\$0.00
Pensiones y jubilaciones	\$261,094,816.55	\$356,879,909.98
Transferencias a fideicomisos, mandatos y otros análogos	\$0.00	\$0.00
Transferencias a la Seguridad Social	\$1,543,246.93	\$1,273,642.12
Donativos	\$0.00	\$0.00
Transferencias al Exterior	\$0.00	\$0.00
Participaciones	\$0.00	\$0.00
Aportaciones	\$0.00	\$0.00
Convenios	\$0.00	\$0.00
OTRAS APLICACIONES DE OPERACIÓN	\$0.00	\$0.00
<b>FLUJOS NETOS DE EFECTIVO POR ACTIVIDADES DE OPERACIÓN</b>	<b>\$65,269,034.62</b>	<b>\$55,580,935.72</b>
<b>FLUJOS DE EFECTIVO DE LAS ACTIVIDADES DE INVERSIÓN</b>		
<b>ORIGEN</b>	<b>\$0.00</b>	<b>\$0.00</b>
BIENES INMUEBLES, INFRAESTRUCTURA Y CONSTRUCCIONES EN PROCESO	\$0.00	\$0.00
BIENES MUEBLES	\$0.00	\$0.00
OTROS ORIGENES DE INVERSIÓN	\$0.00	\$0.00
<b>APLICACIÓN</b>	<b>\$101,129.80</b>	<b>\$217,473.53</b>
BIENES INMUEBLES, INFRAESTRUCTURA Y CONSTRUCCIONES EN PROCESO	\$0.00	\$0.00
BIENES MUEBLES	\$101,129.80	\$217,473.53
OTRAS APLICACIONES DE INVERSIÓN	\$0.00	\$0.00
<b>FLUJOS NETOS DE EFECTIVO POR ACTIVIDADES DE INVERSIÓN</b>	<b>-\$101,129.80</b>	<b>-\$217,473.53</b>
<b>FLUJOS DE EFECTIVO DE LAS ACTIVIDADES DE FINANCIAMIENTO</b>		
<b>ORIGEN</b>	<b>\$0.00</b>	<b>\$0.00</b>
ENDEUDAMIENTO NETO	\$0.00	\$0.00
INTERNO	\$0.00	\$0.00
EXTERNO	\$0.00	\$0.00
OTROS ORIGENES DE FINANCIAMIENTO	\$0.00	\$0.00
<b>APLICACIÓN</b>	<b>\$0.00</b>	<b>\$0.00</b>
SERVICIOS DE LA DEUDA	\$0.00	\$0.00
INTERNO	\$0.00	\$0.00
EXTERNO	\$0.00	\$0.00
OTRAS APLICACIONES DE FINANCIAMIENTO	\$0.00	\$0.00
<b>FLUJOS NETOS DE EFECTIVO POR ACTIVIDADES DE FINANCIAMIENTO</b>	<b>\$0.00</b>	<b>\$0.00</b>
<b>INCREMENTO/DISMINUCIÓN NETA EN EL EFECTIVO Y EQUIVALENTES AL EFECTIVO</b>	<b>\$65,167,904.82</b>	<b>\$55,363,462.19</b>
<b>EFECTIVO Y EQUIVALENTES AL EFECTIVO AL INICIO DEL EJERCICIO</b>	<b>\$235,262,282.22</b>	<b>\$179,898,820.03</b>



# INSTITUTO DE PENSIONES DE LOS SERVIDORES PUBLICOS COLIMA

## Estado de Flujos de Efectivo

Del 01/ene/2023 Al 31/jul./2023

(Cifras en Pesos)

Usu: jacqueline

Rep: rptEstadoFlujosEfectivo

Fecha y hora de Impresión 23/nov./2023 04:35 p. m.

Concepto	2023	2022
EFFECTIVO Y EQUIVALENTES AL EFFECTIVO AL FINAL DEL EJERCICIO	\$300,430,187.04	\$235,262,282.22



# INSTITUTO DE PENSIONES DE LOS SERVIDORES PUBLICOS DEL ESTADO DE COLIMA COLIMA

## Estado Analítico del Activo

Del 01/jul./2023 al 31/jul./2023

(Cifras en Pesos)

Fecha y 23/nov./2023

hora de Impresión 04:36 p. m.

Usr: jacqueline

Rep: rptEstadoAnaliticoDeActivosYPasivos\_R

Concepto	Saldo Inicial	Cargos del periodo	Abonos del periodo	Saldo Final	Variación del Periodo
<b>ACTIVO</b>	<b>\$3,210,094,788.33</b>	<b>\$230,500,656.19</b>	<b>\$210,259,330.24</b>	<b>\$3,230,336,114.28</b>	<b>\$20,241,325.95</b>
<b>ACTIVO CIRCULANTE</b>	<b>\$2,566,100,975.25</b>	<b>\$202,827,498.80</b>	<b>\$191,040,658.88</b>	<b>\$2,577,887,815.17</b>	<b>\$11,786,839.92</b>
EFFECTIVO Y EQUIVALENTES	\$296,615,082.28	\$79,731,756.07	\$75,916,651.31	\$300,430,187.04	\$3,815,104.76
DERECHOS A RECIBIR EFFECTIVO O EQUIVALENTES	\$2,269,485,892.97	\$123,095,742.73	\$115,124,007.57	\$2,277,457,628.13	\$7,971,735.16
DERECHOS A RECIBIR BIENES O SERVICIOS	\$0.00	\$0.00	\$0.00	\$0.00	\$0.00
INVENTARIOS	\$0.00	\$0.00	\$0.00	\$0.00	\$0.00
ALMACENES	\$0.00	\$0.00	\$0.00	\$0.00	\$0.00
ESTIMACIÓN POR PÉRDIDA O DETERIORO DE ACTIVOS CIRCULANTES	\$0.00	\$0.00	\$0.00	\$0.00	\$0.00
OTROS ACTIVOS CIRCULANTES	\$0.00	\$0.00	\$0.00	\$0.00	\$0.00
<b>ACTIVO NO CIRCULANTE</b>	<b>\$643,993,813.08</b>	<b>\$27,673,157.39</b>	<b>\$19,218,671.36</b>	<b>\$652,448,299.11</b>	<b>\$8,454,486.03</b>
INVERSIONES FINANCIERAS A LARGO PLAZO	\$0.00	\$0.00	\$0.00	\$0.00	\$0.00
DERECHOS A RECIBIR EFFECTIVO O EQUIVALENTES A LARGO PLAZO	\$533,488,433.64	\$27,632,921.09	\$19,218,671.36	\$541,902,683.37	\$8,414,249.73
BIENES INMUEBLES, INFRAESTRUCTURA Y CONSTRUCCIONES EN PROCESO	\$107,348,400.00	\$0.00	\$0.00	\$107,348,400.00	\$0.00
BIENES MUEBLES	\$2,635,985.63	\$40,236.30	\$0.00	\$2,676,221.93	\$40,236.30
ACTIVOS INTANGIBLES	\$520,993.81	\$0.00	\$0.00	\$520,993.81	\$0.00
DEPRECIACIÓN, DETERIORO Y AMORTIZACIÓN ACUMULADA DE BIENES	\$0.00	\$0.00	\$0.00	\$0.00	\$0.00
ACTIVOS DIFERIDOS	\$0.00	\$0.00	\$0.00	\$0.00	\$0.00
ESTIMACIÓN POR PÉRDIDA O DETERIORO DE ACTIVOS NO CIRCULANTES	\$0.00	\$0.00	\$0.00	\$0.00	\$0.00
OTROS ACTIVOS NO CIRCULANTES	\$0.00	\$0.00	\$0.00	\$0.00	\$0.00



# INSTITUTO DE PENSIONES DE LOS SERVIDORES PUBLICOS DEL ESTADO DE COLIMA COLIMA

## Estado Analítico del Activo

Del 01/jul./2023 al 31/jul./2023

(Cifras en Pesos)

Fecha y 23/nov./2023

hora de Impresión 04:36 p. m.

Usr: jacqueline

Rep: rptEstadoAnaliticoDeActivosYPasivos\_R

Concepto	Saldo Inicial	Cargos del periodo	Abonos del periodo	Saldo Final	Variación del Periodo
<b>ACTIVO</b>	<b>\$3,210,094,788.33</b>	<b>\$230,500,656.19</b>	<b>\$210,259,330.24</b>	<b>\$3,230,336,114.28</b>	<b>\$20,241,325.95</b>
<b>ACTIVO CIRCULANTE</b>	<b>\$2,566,100,975.25</b>	<b>\$202,827,498.80</b>	<b>\$191,040,658.88</b>	<b>\$2,577,887,815.17</b>	<b>\$11,786,839.92</b>
EFFECTIVO Y EQUIVALENTES	\$296,615,082.28	\$79,731,756.07	\$75,916,651.31	\$300,430,187.04	\$3,815,104.76
DERECHOS A RECIBIR EFECTIVO O EQUIVALENTES	\$2,269,485,892.97	\$123,095,742.73	\$115,124,007.57	\$2,277,457,628.13	\$7,971,735.16
DERECHOS A RECIBIR BIENES O SERVICIOS	\$0.00	\$0.00	\$0.00	\$0.00	\$0.00
INVENTARIOS	\$0.00	\$0.00	\$0.00	\$0.00	\$0.00
ALMACENES	\$0.00	\$0.00	\$0.00	\$0.00	\$0.00
ESTIMACIÓN POR PÉRDIDA O DETERIORO DE ACTIVOS CIRCULANTES	\$0.00	\$0.00	\$0.00	\$0.00	\$0.00
OTROS ACTIVOS CIRCULANTES	\$0.00	\$0.00	\$0.00	\$0.00	\$0.00
<b>ACTIVO NO CIRCULANTE</b>	<b>\$643,993,813.08</b>	<b>\$27,673,157.39</b>	<b>\$19,218,671.36</b>	<b>\$652,448,299.11</b>	<b>\$8,454,486.03</b>
INVERSIONES FINANCIERAS A LARGO PLAZO	\$0.00	\$0.00	\$0.00	\$0.00	\$0.00
DERECHOS A RECIBIR EFECTIVO O EQUIVALENTES A LARGO PLAZO	\$533,488,433.64	\$27,632,921.09	\$19,218,671.36	\$541,902,683.37	\$8,414,249.73
BIENES INMUEBLES, INFRAESTRUCTURA Y CONSTRUCCIONES EN PROCESO	\$107,348,400.00	\$0.00	\$0.00	\$107,348,400.00	\$0.00
BIENES MUEBLES	\$2,635,985.63	\$40,236.30	\$0.00	\$2,676,221.93	\$40,236.30
ACTIVOS INTANGIBLES	\$520,993.81	\$0.00	\$0.00	\$520,993.81	\$0.00
DEPRECIACIÓN, DETERIORO Y AMORTIZACIÓN ACUMULADA DE BIENES	\$0.00	\$0.00	\$0.00	\$0.00	\$0.00
ACTIVOS DIFERIDOS	\$0.00	\$0.00	\$0.00	\$0.00	\$0.00
ESTIMACIÓN POR PÉRDIDA O DETERIORO DE ACTIVOS NO CIRCULANTES	\$0.00	\$0.00	\$0.00	\$0.00	\$0.00
OTROS ACTIVOS NO CIRCULANTES	\$0.00	\$0.00	\$0.00	\$0.00	\$0.00



# INSTITUTO DE PENSIONES DE LOS SERVIDORES PUBLICOS DEL ESTADO DE COLIMA COLIMA

## Estado Analítico de la Deuda y Otros Pasivos

Del 01/jul./2023 Al 31/jul./2023

(Cifras en Pesos)

Fecha y 23/nov./2023

hora de Impresión 04:37 p. m.

Usu: jacqueline

Rep: rptEstadoAnaliticoDeudaYPasivos

Denominación de las Deudas	Moneda de Contratación	Institución o País Acreedor	Saldo Inicial del Periodo	Saldo Final del Periodo
<b>DEUDA PÚBLICA</b>				
<b>Corto Plazo</b>				
<b>Deuda Interna</b>				
Instituciones de Crédito	Peso	México	\$0.00	\$0.00
Títulos y Valores	Peso	México	\$0.00	\$0.00
Arrendamientos Financieros	Peso	México	\$0.00	\$0.00
<b>Deuda Externa</b>				
Organismos Financieros Internacionales	Peso	México	\$0.00	\$0.00
Deuda Bilateral	Peso	México	\$0.00	\$0.00
Títulos y Valores	Peso	México	\$0.00	\$0.00
Arrendamientos Financieros	Peso	México	\$0.00	\$0.00
<b>Subtotal de Deuda Pública a Corto Plazo</b>	<b>Peso</b>	<b>México</b>	<b>\$0.00</b>	<b>\$0.00</b>
<b>Largo Plazo</b>				
<b>Deuda Interna</b>				
Instituciones de Crédito	Peso	México	\$0.00	\$0.00
Títulos y Valores	Peso	México	\$0.00	\$0.00
Arrendamientos Financieros	Peso	México	\$0.00	\$0.00
<b>Deuda Externa</b>				
Organismos Financieros Internacionales	Peso	México	\$0.00	\$0.00
Deuda Bilateral	Peso	México	\$0.00	\$0.00
Títulos y Valores	Peso	México	\$0.00	\$0.00
Arrendamientos Financieros	Peso	México	\$0.00	\$0.00
<b>Subtotal de Deuda Pública a Largo Plazo</b>	<b>Peso</b>	<b>México</b>	<b>\$0.00</b>	<b>\$0.00</b>
<b>Total de Otros Pasivos</b>	<b>Peso</b>	<b>México</b>	<b>\$79,050,450.32</b>	<b>\$77,923,835.49</b>
<b>Total de Deuda Pública y Otros Pasivos</b>	<b>Peso</b>	<b>México</b>	<b>\$79,050,450.32</b>	<b>\$77,923,835.49</b>



**INSTITUTO DE PENSIONES DE LOS SERVIDORES PUBLICOS  
COLIMA**

**Informe de Pasivos Contingentes  
al 31/jul./2023**

Usu: jacqueline  
Rep: rptPasivosContingentes

Fecha y hora de Impresión | 23/nov./2023  
04:37 p. m.

---

"En Cumplimiento a lo dispuesto en los artículos 46, Fracción I, Inciso f), y 52 de la Ley General de Contabilidad Gubernamental y de conformidad con lo establecido en el Capítulo VII, Numeral, II, Inciso h) del Manual de Contabilidad Gubernamental emitido por el CONAC, el Ente Público informa lo siguiente:"

SIN INFORMACIÓN QUE  
REVELAR





# INSTITUTO DE PENSIONES DE LOS SERVIDORES PUBLICOS DEL ESTADO DE COLIMA COLIMA

## Conciliación entre los Ingresos Presupuestarios y Contables Correspondiente Del 01/jul./2023 al 31/jul./2023

Usu: jacqueline  
Rep: rptConciliacionPresupuestal

Fecha y 23/nov./2023  
hora de Impresión 04:38 p. m.

<b>1.-TOTAL DE INGRESOS PRESUPUESTARIOS</b>	<b>\$39,951,058.34</b>
<b>2. MÁS INGRESOS CONTABLES NO PRESUPUESTARIOS</b>	<b>\$6,077,835.61</b>
2.1 INGRESOS FINANCIEROS	\$3,712,583.04
2.2 INCREMENTO POR VARIACIÓN DE INVENTARIOS	\$0.00
2.3 DISMINUCIÓN DEL EXCESO DE ESTIMACIONES POR PÉRDIDA O DETERIORO U OBSOLESCENCIA	\$0.00
2.4 DISMINUCIÓN DEL EXCESO DE PROVISIONES	\$0.00
2.5 OTROS INGRESOS Y BENEFICIOS VARIOS	\$2,365,252.57
2.6 OTROS INGRESOS CONTABLES NO PRESUPUESTARIOS	\$0.00
<b>3. MENOS INGRESOS PRESUPUESTARIOS NO CONTABLES</b>	<b>\$0.00</b>
3.1 APROVECHAMIENTOS PATRIMONIALES	\$0.00
3.2 INGRESOS DERIVADOS DE FINANCIAMIENTOS	\$0.00
3.3 OTROS INGRESOS PRESUPUESTARIOS NO CONTABLES	\$0.00
<b>4. TOTAL DE INGRESOS CONTABLES</b>	<b>\$46,028,893.95</b>



# INSTITUTO DE PENSIONES DE LOS SERVIDORES PUBLICOS DEL ESTADO DE COLIMA COLIMA

## Conciliación entre los Egresos Presupuestarios y los Gastos Contables Correspondiente Del 01/jul./2023 al 31/jul./2023

Usu: jacqueline  
Rep: rptConciliacionPresupuestal

Fecha y 23/nov./2023  
hora de Impresión 04:39 p. m.

<b>1.-TOTAL DE EGRESOS PRESUPUESTARIOS</b>		<b>\$44,708,409.33</b>
<b>2. MENOS EGRESOS PRESUPUESTARIOS NO CONTABLES</b>		<b>\$40,236.30</b>
2.1 MATERIAS PRIMAS Y MATERIALES DE PRODUCCIÓN Y COMERCIALIZACIÓN		\$0.00
2.2 MATERIALES Y SUMINISTROS		\$0.00
2.3 Mobiliario y equipo de administración		\$40,236.30
2.4 Mobiliario y equipo educacional y recreativo		\$0.00
2.5 Equipo e instrumental médico y de laboratorio		\$0.00
2.6 Vehículos y equipo de transporte		\$0.00
2.7 Equipo de defensa y seguridad		\$0.00
2.8 Maquinaria, otros equipos y herramientas		\$0.00
2.9 Activos biológicos		\$0.00
2.10 Bienes inmuebles		\$0.00
2.11 Activos intangibles		\$0.00
2.12 Obra pública en bienes de dominio público		\$0.00
2.13 Obra pública en bienes propios		\$0.00
2.14 Acciones y participaciones de capital		\$0.00
2.15 Compra de títulos y valores		\$0.00
2.16 Concesión de préstamos		\$0.00
2.17 Inversiones en fideicomisos, mandatos y otros análogos		\$0.00
2.18 Provisiones para contingencias y otras erogaciones especiales		\$0.00
2.19 Amortización de la deuda pública		\$0.00
2.20 Adeudos de ejercicios fiscales anteriores (ADEFAS)		\$0.00
2.21 OTROS EGRESOS PRESUPUESTARIOS NO CONTABLES		\$0.00
<b>3. MÁS GASTOS CONTABLES NO PRESUPUESTARIOS</b>		<b>\$0.00</b>
3.1 ESTIMACIONES, DEPRECIACIONES, DETERIOROS, OBSOLESCENCIA Y AMORTIZACIONES		\$0.00
3.2 PROVISIONES		\$0.00
3.3 DISMINUCIÓN DE INVENTARIOS		\$0.00
3.6 OTROS GASTOS		\$0.00
3.7 OTROS GASTOS CONTABLES NO PRESUPUESTARIOS		\$0.00



# INSTITUTO DE PENSIONES DE LOS SERVIDORES PUBLICOS DEL ESTADO DE COLIMA COLIMA

Conciliación entre los Egresos Presupuestarios y los Gastos Contables  
Correspondiente Del 01/jul./2023 al 31/jul./2023

Usr: jacqueline  
Rep: rptConciliacionPresupuestal

Fecha y hora de Impresión | 23/nov./2023  
04:39 p. m.

<b>4. TOTAL DE GASTOS CONTABLES</b>	<b>\$44,668,173.03</b>
-------------------------------------	------------------------



# INSTITUTO DE PENSIONES DE LOS SERVIDORES PUBLICOS DEL ESTADO DE COLIMA COLIMA

**Balanza de Comprobación del 01/jul./2023 al 31/jul./2023**

**Cuentas con saldos y movimientos acumulado. (De la cuenta: 1000 a la 9000)**

Usr: jacqueline

Rep: rptBalanzaComprobacion

Fecha y 23/nov./2023

hora de Impresión 04:39 p. m.

Nat.	Cuenta	Nombre de la cuenta	SALDO ANTERIOR		MOVIMIENTOS		SALDO ACTUAL	
			DEUDOR	ACREEDOR	DEUDOR	ACREEDOR	DEUDOR	ACREEDOR
D	1112	BANCOS/TESORERÍA	\$296,612,318.28	\$0.00	\$79,731,756.07	\$75,916,651.31	\$300,427,423.04	\$0.00
D	1114	INVERSIONES TEMPORALES (HASTA 3 MESES)	\$2,764.00	\$0.00	\$0.00	\$0.00	\$2,764.00	\$0.00
D	1122	CUENTAS POR COBRAR A CORTO PLAZO	\$720,177,062.61	\$0.00	\$39,423,049.90	\$75,172,949.23	\$684,427,163.28	\$0.00
D	1123	DEUDORES DIVERSOS POR COBRAR A CORTO PLAZO	\$45,763.01	\$0.00	\$6,141.00	\$0.00	\$51,904.01	\$0.00
D	1124	INGRESOS POR RECUPERAR A CORTO PLAZO	\$1,546,523,835.28	\$0.00	\$83,666,551.83	\$39,951,058.34	\$1,590,239,328.77	\$0.00
D	1125	DEUDORES POR ANTICIPOS DE LA TESORERÍA A CORTO PLAZO	\$1,887.92	\$0.00	\$0.00	\$0.00	\$1,887.92	\$0.00
D	1129	OTROS DERECHOS A RECIBIR EFECTIVO O EQUIVALENTES A CORTO PLAZO	\$2,737,344.15	\$0.00	\$0.00	\$0.00	\$2,737,344.15	\$0.00
D	1221	DOCUMENTOS POR COBRAR A LARGO PLAZO	\$533,488,433.64	\$0.00	\$27,632,921.09	\$19,218,671.36	\$541,902,683.37	\$0.00
D	1231	TERRENOS	\$107,348,400.00	\$0.00	\$0.00	\$0.00	\$107,348,400.00	\$0.00
D	1241	MOBILIARIO Y EQUIPO DE ADMINISTRACIÓN	\$2,138,476.89	\$0.00	\$40,236.30	\$0.00	\$2,178,713.19	\$0.00
D	1242	MOBILIARIO Y EQUIPO EDUCACIONAL Y RECREATIVO	\$39,834.69	\$0.00	\$0.00	\$0.00	\$39,834.69	\$0.00
D	1244	VEHÍCULOS Y EQUIPO DE TRANSPORTE	\$426,539.00	\$0.00	\$0.00	\$0.00	\$426,539.00	\$0.00
D	1246	MAQUINARIA, OTROS EQUIPOS Y HERRAMIENTAS	\$31,135.05	\$0.00	\$0.00	\$0.00	\$31,135.05	\$0.00
D	1251	SOFTWARE	\$334,801.13	\$0.00	\$0.00	\$0.00	\$334,801.13	\$0.00
D	1254	LICENCIAS	\$186,192.68	\$0.00	\$0.00	\$0.00	\$186,192.68	\$0.00
A	2111	SERVICIOS PERSONALES POR PAGAR A CORTO PLAZO	\$0.00	\$24.00	\$1,920,114.09	\$1,920,114.09	\$0.00	\$24.00
A	2112	PROVEEDORES POR PAGAR A CORTO PLAZO	\$0.00	\$54,622,482.23	\$5,134,892.20	\$3,613,568.34	\$0.00	\$53,101,158.37
A	2115	TRANSFERENCIAS OTORGADAS POR PAGAR A CORTO PLAZO	\$0.00	\$144,276.67	\$39,146,520.90	\$39,146,520.90	\$0.00	\$144,276.67
A	2117	RETENCIONES Y CONTRIBUCIONES POR PAGAR A CORTO PLAZO	\$0.00	\$4,003,435.11	\$2,518,467.53	\$2,913,176.56	\$0.00	\$4,398,144.14
A	2119	OTRAS CUENTAS POR PAGAR A CORTO PLAZO	\$0.00	\$137,864.74	\$0.00	\$0.00	\$0.00	\$137,864.74
A	2151	INGRESOS COBRADOS POR ADELANTADO A CORTO PLAZO	\$0.00	\$20,906,807.01	\$0.00	\$0.00	\$0.00	\$20,906,807.01
A	2161	FONDOS EN GARANTÍA A CORTO PLAZO	\$0.00	-\$764,439.44	\$0.00	\$0.00	\$0.00	-\$764,439.44
A	3110	APORTACIONES	\$0.00	\$1,759,639,721.98	\$1,151,454.63	\$21,158,736.99	\$0.00	\$1,779,647,004.34
A	3120	DONACIONES DE CAPITAL	\$0.00	\$16,229,415.40	\$0.00	\$0.00	\$0.00	\$16,229,415.40
A	3130	ACTUALIZACIÓN DE LA HACIENDA PÚBLICA/PATRIMONIO	\$0.00	\$147,570,822.61	\$0.00	\$0.00	\$0.00	\$147,570,822.61
A	3210	RESULTADOS DEL EJERCICIO (AHORRO/ DESAHORRO)	\$0.00	\$0.00	\$0.00	\$0.00	\$0.00	\$0.00
A	3220	RESULTADOS DE EJERCICIOS ANTERIORES	\$0.00	\$1,135,067,595.01	\$0.00	\$0.00	\$0.00	\$1,135,067,595.01
A	4129	OTRAS CUOTAS Y APORTACIONES PARA LA SEGURIDAD SOCIAL	\$0.00	\$296,815,879.09	\$0.00	\$39,951,058.34	\$0.00	\$336,766,937.43
A	4163	INDEMNIZACIONES	\$0.00	\$129,998.64	\$0.00	\$0.00	\$0.00	\$129,998.64
A	4319	OTROS INGRESOS FINANCIEROS	\$0.00	\$19,724,421.55	\$0.00	\$3,712,583.04	\$0.00	\$23,437,004.59
A	4392	BONIFICACIONES Y DESCUENTOS OBTENIDOS	\$0.00	\$116,927.72	\$0.00	\$47,133.96	\$0.00	\$164,061.68
A	4399	OTROS INGRESOS Y BENEFICIOS VARIOS	\$0.00	\$13,071,536.46	\$0.00	\$2,318,118.61	\$0.00	\$15,389,655.07
D	5111	REMUNERACIONES AL PERSONAL DE CARÁCTER PERMANENTE	\$2,076,318.12	\$0.00	\$332,072.65	\$0.00	\$2,408,390.77	\$0.00
D	5112	REMUNERACIONES AL PERSONAL DE CARÁCTER TRANSITORIO	\$407,357.68	\$0.00	\$19,253.88	\$0.00	\$426,611.56	\$0.00
D	5113	REMUNERACIONES ADICIONALES Y ESPECIALES	\$3,728,671.38	\$0.00	\$745,482.66	\$0.00	\$4,474,154.04	\$0.00



# INSTITUTO DE PENSIONES DE LOS SERVIDORES PUBLICOS DEL ESTADO DE COLIMA COLIMA

**Balanza de Comprobación del 01/jul./2023 al 31/jul./2023**

**Cuentas con saldos y movimientos acumulado. (De la cuenta: 1000 a la 9000)**

Usr: jacqueline  
Rep: rptBalanzaComprobacion

Fecha y 23/nov./2023  
hora de Impresión 04:39 p. m.

Nat.	Cuenta	Nombre de la cuenta	SALDO ANTERIOR		MOVIMIENTOS		SALDO ACTUAL	
			DEUDOR	ACREEDOR	DEUDOR	ACREEDOR	DEUDOR	ACREEDOR
D	5114	SEGURIDAD SOCIAL	\$484,157.63	\$0.00	\$111,659.30	\$0.00	\$595,816.93	\$0.00
D	5115	OTRAS PRESTACIONES SOCIALES Y ECONÓMICAS	\$4,426,017.71	\$0.00	\$657,182.38	\$0.00	\$5,083,200.09	\$0.00
D	5116	PAGO DE ESTÍMULOS A SERVIDORES PÚBLICOS	\$271,446.76	\$0.00	\$54,463.22	\$0.00	\$325,909.98	\$0.00
D	5121	MATERIALES DE ADMINISTRACIÓN, EMISIÓN DE DOCUMENTOS Y ARTÍCULOS OFICIALES	\$123,678.60	\$0.00	\$55,332.89	\$0.00	\$179,011.49	\$0.00
D	5122	ALIMENTOS Y UTENSILIOS	\$3,376.76	\$0.00	\$0.00	\$0.00	\$3,376.76	\$0.00
D	5124	MATERIALES Y ARTÍCULOS DE CONSTRUCCIÓN Y DE REPARACIÓN	\$1,295.29	\$0.00	\$0.00	\$0.00	\$1,295.29	\$0.00
D	5125	PRODUCTOS QUÍMICOS, FARMACÉUTICOS Y DE LABORATORIO	\$3,884,396.09	\$0.00	\$917,036.93	\$0.00	\$4,801,433.02	\$0.00
D	5126	COMBUSTIBLES, LUBRICANTES Y ADITIVOS	\$33,524.68	\$0.00	\$0.00	\$0.00	\$33,524.68	\$0.00
D	5127	VESTUARIO, BLANCOS, PRENDAS DE PROTECCIÓN Y ARTÍCULOS DEPORTIVOS	\$9,883.20	\$0.00	\$0.00	\$0.00	\$9,883.20	\$0.00
D	5129	HERRAMIENTAS, REFACCIONES Y ACCESORIOS MENORES	\$5,789.64	\$0.00	\$0.00	\$0.00	\$5,789.64	\$0.00
D	5131	SERVICIOS BÁSICOS	\$17,988.00	\$0.00	\$3,613.86	\$0.00	\$21,601.86	\$0.00
D	5132	SERVICIOS DE ARRENDAMIENTO	\$4,909.19	\$0.00	\$4,548.13	\$0.00	\$9,457.32	\$0.00
D	5133	SERVICIOS PROFESIONALES, CIENTÍFICOS Y TÉCNICOS Y OTROS SERVICIOS	\$17,744,620.70	\$0.00	\$2,553,748.19	\$0.00	\$20,298,368.89	\$0.00
D	5134	SERVICIOS FINANCIEROS, BANCARIOS Y COMERCIALES	\$382,513.82	\$0.00	\$0.00	\$0.00	\$382,513.82	\$0.00
D	5135	SERVICIOS DE INSTALACIÓN, REPARACIÓN, MANTENIMIENTO Y CONSERVACIÓN	\$18,309.70	\$0.00	\$38,160.56	\$0.00	\$56,470.26	\$0.00
D	5137	SERVICIOS DE TRASLADO Y VIÁTICOS	\$724.00	\$0.00	\$0.00	\$0.00	\$724.00	\$0.00
D	5138	SERVICIOS OFICIALES	\$3,602.92	\$0.00	\$0.00	\$0.00	\$3,602.92	\$0.00
D	5139	OTROS SERVICIOS GENERALES	\$201,856.00	\$0.00	\$29,097.48	\$0.00	\$230,953.48	\$0.00
D	5251	PENSIONES	\$221,948,295.65	\$0.00	\$39,146,520.90	\$0.00	\$261,094,816.55	\$0.00
D	5271	TRANSFERENCIAS POR OBLIGACIONES DE LEY	\$1,543,246.93	\$0.00	\$0.00	\$0.00	\$1,543,246.93	\$0.00
D	8110	LEY DE INGRESOS ESTIMADA	\$112,162,782.30	\$0.00	\$0.00	\$0.00	\$112,162,782.30	\$0.00
A	8120	LEY DE INGRESOS POR EJECUTAR	\$0.00	-\$184,783,095.43	\$39,951,058.34	\$0.00	\$0.00	-\$224,734,153.77
A	8140	LEY DE INGRESOS DEVENGADA	\$0.00	\$0.00	\$39,951,058.34	\$39,951,058.34	\$0.00	\$0.00
A	8150	LEY DE INGRESOS RECAUDADA	\$0.00	\$296,945,877.73	\$0.00	\$39,951,058.34	\$0.00	\$336,896,936.07
A	8210	PRESUPUESTO DE EGRESOS APROBADO	\$0.00	\$112,162,782.30	\$0.00	\$0.00	\$0.00	\$112,162,782.30
D	8220	PRESUPUESTO DE EGRESOS POR EJERCER	\$83,010,930.50	\$0.00	\$105,150,000.00	\$44,673,088.78	\$143,487,841.72	\$0.00
A	8230	MODIFICACIONES AL PRESUPUESTO DE EGRESOS APROBADO	\$0.00	\$228,445,000.00	\$0.00	\$105,150,000.00	\$0.00	\$333,595,000.00
D	8240	PRESUPUESTO DE EGRESOS COMPROMETIDO	\$213,977.85	\$0.00	\$44,673,088.78	\$44,708,409.33	\$178,657.30	\$0.00
D	8250	PRESUPUESTO DE EGRESOS DEVENGADO	\$10,643,206.32	\$0.00	\$44,708,409.33	\$45,123,737.61	\$10,227,878.04	\$0.00
D	8260	PRESUPUESTO DE EGRESOS EJERCIDO	\$251,186.04	\$0.00	\$45,123,737.61	\$45,667,313.56	-\$292,389.91	\$0.00
D	8270	PRESUPUESTO DE EGRESOS PAGADO	\$246,488,481.59	\$0.00	\$45,667,376.06	\$0.00	\$292,155,857.65	\$0.00
<b>Sumas =&gt;</b>			<b>\$3,920,187,333.38</b>	<b>\$3,920,187,333.38</b>	<b>\$690,265,007.03</b>	<b>\$690,265,007.03</b>	<b>\$4,090,246,894.86</b>	<b>\$4,090,246,894.86</b>



# INSTITUTO DE PENSIONES DE LOS SERVIDORES PUBLICOS DEL ESTADO DE COLIMA COLIMA

Balanza de Comprobación del 01/jul./2023 al 31/jul./2023



Cuentas con saldos y movimientos acumulado. (De la cuenta: 1000 a la 9000)

Usu: jacqueline

Rep: rptBalanzaComprobacion

Fecha y 23/nov./2023

hora de Impresión 04:39 p. m.

Nat.	Cuenta	Nombre de la cuenta	SALDO ANTERIOR		MOVIMIENTOS		SALDO ACTUAL		
			DEUDOR	ACREEDOR	DEUDOR	ACREEDOR	DEUDOR	ACREEDOR	
		 ING. HUGO ALEJANDRO VAZQUEZ MONTES DIRECTORA GENERAL							
					 C.P. ADALBERTO MENDOZA ANGUIANO DIRECTOR FINANZAS				



# **INFORMACIÓN PRESUPUESTARIA**

- **ESTADO ANALÍTICO DE INGRESOS**
- **ESTADO ANALÍTICO DEL EJERCICIO DEL PRESUPUESTO**
  - **1) POR OBJETO DEL GASTO**
  - **2) POR TIPO DE GASTO**
  - **3) ADMINISTRATIVA**
  - **4) FUNCIONAL**
- **GASTO POR CATEGORÍA PROGRAMÁTICA**
- **ENDEUDAMIENTO NETO**
- **INTERESES DE LA DEUDA**
- **INDICADORES DE POSTURA FISCAL**



# INSTITUTO DE PENSIONES DE LOS SERVIDORES PUBLICOS DEL ESTADO DE COLIMA COLIMA

**Estado Analítico de Ingresos**  
Del 01/jul./2023 Al 31/jul./2023

Usr: jacqueline  
Rep: rptEstadoPresupuestoIngresosRB\_CP\_2019

Fecha y hora de Impresión | 23/nov./2023  
04:45 p. m.

Rubro de Ingresos	Ingreso					Diferencia (6=5-1)
	Estimado	Ampliaciones y Reducciones	Modificado	Devengado	Recaudado	
	(1)	(2)	(3=1+2)	(4)	(5)	
IMPUESTOS	\$0.00	\$0.00	\$0.00	\$0.00	\$0.00	0.00
CUOTAS Y APORTACIONES DE SEGURIDAD SOCIAL	\$112,162,782.30	\$0.00	\$112,162,782.30	\$39,951,058.34	\$39,951,058.34	-72,211,723.96
CONTRIBUCIONES DE MEJORAS	\$0.00	\$0.00	\$0.00	\$0.00	\$0.00	0.00
DERECHOS	\$0.00	\$0.00	\$0.00	\$0.00	\$0.00	0.00
PRODUCTOS	\$0.00	\$0.00	\$0.00	\$0.00	\$0.00	0.00
APROVECHAMIENTOS	\$0.00	\$0.00	\$0.00	\$0.00	\$0.00	0.00
INGRESOS POR VENTA DE BIENES, PRESTACIÓN DE SERVICIOS Y OTRAS PARTICIPACIONES, APORTACIONES, CONVENIOS, INCENTIVOS DERIVADOS, TRANSFERENCIAS, ASIGNACIONES, SUBSIDIOS Y SUBVENCIONES, Y PRODUCTOS DERIVADOS DE FINANCIAMIENTOS	\$0.00	\$0.00	\$0.00	\$0.00	\$0.00	0.00
<b>Total</b>	<b>\$112,162,782.30</b>	<b>\$0.00</b>	<b>\$112,162,782.30</b>	<b>\$39,951,058.34</b>	<b>\$39,951,058.34</b>	<b>-72,211,723.96</b>
<b>Ingresos Excedentes</b>						<b>-72,211,723.96</b>

Estado Analítico de Ingresos por Fuente de Financiamiento	Ingreso					Diferencia (6=5-1)
	Estimado	Ampliaciones / (Reducciones)	Modificado	Devengado	Recaudado	
	(1)	(2)	(3=1+2)	(4)	(5)	
<b>Ingresos del Poder Ejecutivo Federal o Estatal y de los Municipios</b>						
IMPUESTOS	\$0.00	\$0.00	\$0.00	\$0.00	\$0.00	0.00
CUOTAS Y APORTACIONES DE SEGURIDAD SOCIAL	\$112,162,782.30	\$0.00	\$112,162,782.30	\$39,951,058.34	\$39,951,058.34	-72,211,723.96
CONTRIBUCIONES DE MEJORAS	\$0.00	\$0.00	\$0.00	\$0.00	\$0.00	0.00
DERECHOS	\$0.00	\$0.00	\$0.00	\$0.00	\$0.00	0.00
PRODUCTOS	\$0.00	\$0.00	\$0.00	\$0.00	\$0.00	0.00
APROVECHAMIENTOS	\$0.00	\$0.00	\$0.00	\$0.00	\$0.00	0.00
PARTICIPACIONES, APORTACIONES, CONVENIOS, INCENTIVOS DERIVADOS, TRANSFERENCIAS, ASIGNACIONES, SUBSIDIOS Y SUBVENCIONES	\$0.00	\$0.00	\$0.00	\$0.00	\$0.00	0.00
<b>Ingresos de los Entes Públicos de los Poderes Legislativo y Judicial, de los Órganos Autónomos y del Sector Paraestatal o Paramunicipal, así como de las Empresas Productivas del Estado</b>						
CUOTAS Y APORTACIONES DE SEGURIDAD SOCIAL	\$0.00	\$0.00	\$0.00	\$0.00	\$0.00	0.00
PRODUCTOS	\$0.00	\$0.00	\$0.00	\$0.00	\$0.00	0.00
INGRESOS POR VENTA DE BIENES, PRESTACIÓN DE SERVICIOS Y OTRAS PARTICIPACIONES, APORTACIONES, CONVENIOS, INCENTIVOS DERIVADOS, TRANSFERENCIAS, ASIGNACIONES, SUBSIDIOS Y SUBVENCIONES	\$0.00	\$0.00	\$0.00	\$0.00	\$0.00	0.00
<b>Ingresos Derivados de Financiamiento</b>						
INGRESOS DERIVADOS DE FINANCIAMIENTOS	\$0.00	\$0.00	\$0.00	\$0.00	\$0.00	0.00
<b>Total</b>	<b>\$112,162,782.30</b>	<b>\$0.00</b>	<b>\$112,162,782.30</b>	<b>\$39,951,058.34</b>	<b>\$39,951,058.34</b>	<b>-72,211,723.96</b>
<b>Ingresos Excedentes</b>						<b>-72,211,723.96</b>









# INSTITUTO DE PENSIONES DE LOS SERVIDORES PUBLICOS DEL ESTADO DE COLIMA COLIMA

## Estado Analítico del Ejercicio del Presupuesto de Egresos

### Clasificación por Objeto del Gasto (Capítulo y Concepto)

PY. Proceso: Y01 | Del 01/jul./2023 Al 31/jul./2023

Fecha y 23/nov./2023

hora de Impresión 04:53 p. m.

Usu: jacqueline

Rep: rptEstadoPresupuestoEgresos\_CP\_CTO

Concepto	Egresos					
	Aprobado	Ampliaciones / (Reducciones)	Modificado	Devengado	Pagado	Subejercicio
	1	2	3=(1+2)	4	5	6 = ( 3 - 4 )
Transferencias a la Seguridad Social	\$2,034,931.84	\$0.00	\$2,034,931.84	\$0.00	\$0.00	\$2,034,931.84
Donativos	\$0.00	\$0.00	\$0.00	\$0.00	\$0.00	\$0.00
Transferencias al Exterior	\$0.00	\$0.00	\$0.00	\$0.00	\$0.00	\$0.00
<b>BIENES MUEBLES, INMUEBLES E INTANGIBLES</b>	<b>\$1,281,770.00</b>	<b>\$0.00</b>	<b>\$1,281,770.00</b>	<b>\$40,236.30</b>	<b>\$40,236.30</b>	<b>\$1,241,533.70</b>
Mobiliario y equipo de administración	\$596,370.00	\$0.00	\$596,370.00	\$40,236.30	\$40,236.30	\$556,133.70
Mobiliario y equipo educacional y recreativo	\$10,300.00	\$0.00	\$10,300.00	\$0.00	\$0.00	\$10,300.00
Equipo e instrumental médico y de laboratorio	\$0.00	\$0.00	\$0.00	\$0.00	\$0.00	\$0.00
Vehículos y equipo de transporte	\$500,000.00	\$0.00	\$500,000.00	\$0.00	\$0.00	\$500,000.00
Equipo de defensa y seguridad	\$0.00	\$0.00	\$0.00	\$0.00	\$0.00	\$0.00
Maquinaria, otros equipos y herramientas	\$41,200.00	\$0.00	\$41,200.00	\$0.00	\$0.00	\$41,200.00
Activos biológicos	\$0.00	\$0.00	\$0.00	\$0.00	\$0.00	\$0.00
Bienes inmuebles	\$0.00	\$0.00	\$0.00	\$0.00	\$0.00	\$0.00
Activos intangibles	\$133,900.00	\$0.00	\$133,900.00	\$0.00	\$0.00	\$133,900.00
<b>INVERSION PÚBLICA</b>	<b>\$0.00</b>	<b>\$0.00</b>	<b>\$0.00</b>	<b>\$0.00</b>	<b>\$0.00</b>	<b>\$0.00</b>
Obra pública en bienes de dominio público	\$0.00	\$0.00	\$0.00	\$0.00	\$0.00	\$0.00
Obra pública en bienes propios	\$0.00	\$0.00	\$0.00	\$0.00	\$0.00	\$0.00
Proyectos productivos y acciones de fomento	\$0.00	\$0.00	\$0.00	\$0.00	\$0.00	\$0.00
<b>INVERSIONES FINANCIERAS Y OTRAS PROVISIONES</b>	<b>\$0.00</b>	<b>\$0.00</b>	<b>\$0.00</b>	<b>\$0.00</b>	<b>\$0.00</b>	<b>\$0.00</b>
Inversiones para el fomento de actividades productivas	\$0.00	\$0.00	\$0.00	\$0.00	\$0.00	\$0.00
Acciones y participaciones de capital	\$0.00	\$0.00	\$0.00	\$0.00	\$0.00	\$0.00
Compra de títulos y valores	\$0.00	\$0.00	\$0.00	\$0.00	\$0.00	\$0.00
Concesión de préstamos	\$0.00	\$0.00	\$0.00	\$0.00	\$0.00	\$0.00
Inversiones en fideicomisos, mandatos y otros análogos	\$0.00	\$0.00	\$0.00	\$0.00	\$0.00	\$0.00
Otras inversiones financieras	\$0.00	\$0.00	\$0.00	\$0.00	\$0.00	\$0.00
Provisiones para contingencias y otras erogaciones especiales	\$0.00	\$0.00	\$0.00	\$0.00	\$0.00	\$0.00
<b>PARTICIPACIONES Y APORTACIONES</b>	<b>\$0.00</b>	<b>\$0.00</b>	<b>\$0.00</b>	<b>\$0.00</b>	<b>\$0.00</b>	<b>\$0.00</b>
Participaciones	\$0.00	\$0.00	\$0.00	\$0.00	\$0.00	\$0.00
Aportaciones	\$0.00	\$0.00	\$0.00	\$0.00	\$0.00	\$0.00
Convenios	\$0.00	\$0.00	\$0.00	\$0.00	\$0.00	\$0.00
<b>DEUDA PÚBLICA</b>	<b>\$0.00</b>	<b>\$0.00</b>	<b>\$0.00</b>	<b>\$0.00</b>	<b>\$0.00</b>	<b>\$0.00</b>
Amortización de la deuda pública	\$0.00	\$0.00	\$0.00	\$0.00	\$0.00	\$0.00
Intereses de la deuda pública	\$0.00	\$0.00	\$0.00	\$0.00	\$0.00	\$0.00
Comisiones de la deuda pública	\$0.00	\$0.00	\$0.00	\$0.00	\$0.00	\$0.00
Gastos de la deuda pública	\$0.00	\$0.00	\$0.00	\$0.00	\$0.00	\$0.00
Costo por coberturas	\$0.00	\$0.00	\$0.00	\$0.00	\$0.00	\$0.00
Apoyos financieros	\$0.00	\$0.00	\$0.00	\$0.00	\$0.00	\$0.00
Adeudos de ejercicios fiscales anteriores (ADEFAS)	\$0.00	\$0.00	\$0.00	\$0.00	\$0.00	\$0.00
<b>Total del Gasto</b>	<b>\$37,590,652.98</b>	<b>\$0.00</b>	<b>\$37,590,652.98</b>	<b>\$2,196,081.25</b>	<b>\$2,196,081.25</b>	<b>\$35,394,571.73</b>



# INSTITUTO DE PENSIONES DE LOS SERVIDORES PUBLICOS DEL ESTADO DE COLIMA COLIMA

## Estado Analítico del Ejercicio del Presupuesto de Egresos

### Clasificación Económica (por Tipo de Gasto)

PY. Proceso: Y01 | Del 01/jul./2023 Al 31/jul./2023

Fecha y 23/nov./2023

hora de Impresión 04:54 p. m.

Usr: jacqueline  
Rep: rptEstadoPresupuestoEgresos\_CL2

Concepto	Egresos					
	Aprobado	Ampliaciones / (Reducciones)	Modificado	Devengado	Pagado	Subejercicio
	1	2	3=(1+2)	4	5	6 = ( 3 - 4 )
Gasto Corriente	\$27,863,386.04	\$0.00	\$27,863,386.04	\$1,757,917.35	\$1,757,917.35	\$26,105,468.69
Gasto de Capital	\$1,281,770.00	\$0.00	\$1,281,770.00	\$40,236.30	\$40,236.30	\$1,241,533.70
Amortización de la deuda y disminución de pasivos	\$0.00	\$0.00	\$0.00	\$0.00	\$0.00	\$0.00
Pensiones y Jubilaciones	\$8,445,496.94	\$0.00	\$8,445,496.94	\$397,927.60	\$397,927.60	\$8,047,569.34
Participaciones	\$0.00	\$0.00	\$0.00	\$0.00	\$0.00	\$0.00
<b>Total del Gasto</b>	<b>\$37,590,652.98</b>	<b>\$0.00</b>	<b>\$37,590,652.98</b>	<b>\$2,196,081.25</b>	<b>\$2,196,081.25</b>	<b>\$35,394,571.73</b>



# INSTITUTO DE PENSIONES DE LOS SERVIDORES PUBLICOS DEL ESTADO DE COLIMA COLIMA

## Estado Analítico del Ejercicio del Presupuesto de Egresos

### Clasificación Administrativa

PY. Proceso: Y01 | Del 01/jul./2023 Al 31/jul./2023

Fecha y 23/nov./2023

hora de Impresión 04:56 p. m.

Usr: jacqueline  
Rep: rptEstadoPresupuestoEgresos\_UA3

Concepto	Egresos					Subejercicio
	Aprobado	Ampliaciones / (Reducciones) Al 31/jul./2023	Modificado	Devengado	Pagado	
	1	2	3=(1+2)	4	5	
<b>Sin Ramo/Dependencia</b>						
DIRECCION GENERAL	\$22,908,810.10	\$0.00	\$22,908,810.10	\$1,628,778.43	\$1,628,778.43	\$21,280,031.67
DIRECCION ADMINISTRATIVA	\$734,081.00	\$0.00	\$734,081.00	\$55,332.89	\$55,332.89	\$678,748.11
DIRECCION DE CONTRALORIA	\$1,087,474.00	\$0.00	\$1,087,474.00	\$44,708.55	\$44,708.55	\$1,042,765.45
DIRECCION DE ASUNTO JURIDICOS	\$3,388,931.84	\$0.00	\$3,388,931.84	\$0.00	\$0.00	\$3,388,931.84
DIRECCION DE TECNOLOGIAS DE LA INFORMACION	\$2,311,770.00	\$0.00	\$2,311,770.00	\$40,236.30	\$40,236.30	\$2,271,533.70
DIRECCION DE FINANZAS	\$749,020.94	\$0.00	\$749,020.94	\$29,097.48	\$29,097.48	\$719,923.46
DIRECCION DE PRESTACIONES	\$6,410,565.10	\$0.00	\$6,410,565.10	\$397,927.60	\$397,927.60	\$6,012,637.50
<b>Sin Ramo/Dependencia</b>	<b>\$37,590,652.98</b>	<b>\$0.00</b>	<b>\$37,590,652.98</b>	<b>\$2,196,081.25</b>	<b>\$2,196,081.25</b>	<b>\$35,394,571.73</b>
<b>Total del Gasto</b>	<b>\$37,590,652.98</b>	<b>\$0.00</b>	<b>\$37,590,652.98</b>	<b>\$2,196,081.25</b>	<b>\$2,196,081.25</b>	<b>\$35,394,571.73</b>





# INSTITUTO DE PENSIONES DE LOS SERVIDORES PUBLICOS DEL ESTADO DE COLIMA COLIMA

Usu: jacqueline  
Rep: rptEstadoPresupuestoEgresos\_FN3

## Estado Analítico del Ejercicio del Presupuesto de Egresos Clasificación Funcional (Finalidad y Función) PY. Proceso: Y01 | Del 01/jul./2023 Al 31/jul./2023

Fecha y hora de Impresión | 23/nov./2023  
04:57 p. m.

Concepto	Egresos					
	Aprobado	Ampliaciones / (Reducciones)	Modificado	Devengado	Pagado	Subejercicio
	1	2	3=(1+2)	4	5	6 = ( 3 - 4 )
ADEUDOS DE EJERCICIOS FISCALES ANTERIORES	\$0.00	\$0.00	\$0.00	\$0.00	\$0.00	\$0.00
<b>Total del Gasto</b>	<b>\$37,590,652.98</b>	<b>\$0.00</b>	<b>\$37,590,652.98</b>	<b>\$2,196,081.25</b>	<b>\$2,196,081.25</b>	<b>\$35,394,571.73</b>



# INSTITUTO DE PENSIONES DE LOS SERVIDORES PUBLICOS DEL ESTADO DE COLIMA COLIMA

## Reporte por Código Programático

Anual

Del 01/ene./2023 Al 31/jul./2023

Fecha y 23/nov./2023

hora de Impresión 04:58 p. m.

Usr: jacqueline  
Rep: rptCodigoProgramatico

Ejercicio del presupuesto	Egreso Aprobado	Ampliaciones/ Reducciones	Egreso Modificado	Egreso Comprometido	Egreso Devengado	Egreso Ejercido	Egreso Pagado	Subejercicio
<b>D001 DIRECCION GENERAL</b>								
<b>J001 EFICIENTE RECAUDACION DE CUOTAS Y APORTACIONES PARA E PAGO DE PENSIONES Y JUBILACIONES Y PRESTACION DE SERVICIONES MEI</b>								
<b>S01-Y01-04</b>								
<b>10000 SERVICIOS PERSONALES</b>	<b>\$22,908,810.10</b>	<b>\$0.00</b>	<b>\$22,908,810.10</b>	<b>\$11,280,028.07</b>	<b>\$11,280,028.07</b>	<b>\$11,280,028.07</b>	<b>\$11,280,028.07</b>	<b>\$11,628,782.03</b>
11000 Remuneraciones al personal de car	\$6,257,078.20	\$0.00	\$6,257,078.20	\$2,296,561.77	\$2,296,561.77	\$2,296,561.77	\$2,296,561.77	\$3,960,516.43
11300 Sueldos base al personal permaner	\$6,257,078.20	\$0.00	\$6,257,078.20	\$2,296,561.77	\$2,296,561.77	\$2,296,561.77	\$2,296,561.77	\$3,960,516.43
11301 Sueldos	\$3,527,770.93	\$0.00	\$3,527,770.93	\$1,927,918.88	\$1,927,918.88	\$1,927,918.88	\$1,927,918.88	\$1,599,852.05
11302 Sobre sueldos	\$2,729,307.27	\$0.00	\$2,729,307.27	\$368,642.89	\$368,642.89	\$368,642.89	\$368,642.89	\$2,360,664.38
12000 Remuneraciones al personal de car	\$278,350.91	\$0.00	\$278,350.91	\$138,868.08	\$138,868.08	\$138,868.08	\$138,868.08	\$139,482.83
12200 Sueldos base al personal eventual	\$278,350.91	\$0.00	\$278,350.91	\$138,868.08	\$138,868.08	\$138,868.08	\$138,868.08	\$139,482.83
12201 Sueldos al personal eventual	\$173,969.47	\$0.00	\$173,969.47	\$129,241.14	\$129,241.14	\$129,241.14	\$129,241.14	\$44,728.33
12202 Sobresueldos al personal eventual	\$104,381.44	\$0.00	\$104,381.44	\$9,626.94	\$9,626.94	\$9,626.94	\$9,626.94	\$94,754.50
13000 Remuneraciones adicionales y espe	\$7,625,994.30	\$0.00	\$7,625,994.30	\$4,434,154.04	\$4,434,154.04	\$4,434,154.04	\$4,434,154.04	\$3,191,840.26
13100 Primas por años de servicio efectiv	\$929,114.03	\$0.00	\$929,114.03	\$771,364.48	\$771,364.48	\$771,364.48	\$771,364.48	\$157,749.55
13101 Quinquenio	\$771,364.48	\$0.00	\$771,364.48	\$771,364.48	\$771,364.48	\$771,364.48	\$771,364.48	\$0.00
13103 Estímulo por antigüedad	\$157,749.55	\$0.00	\$157,749.55	\$0.00	\$0.00	\$0.00	\$0.00	\$157,749.55
13200 Primas de vacaciones, dominical y :	\$2,055,688.16	\$0.00	\$2,055,688.16	\$200,652.92	\$200,652.92	\$200,652.92	\$200,652.92	\$1,855,035.24
13201 Prima vacacional	\$379,828.61	\$0.00	\$379,828.61	\$200,652.92	\$200,652.92	\$200,652.92	\$200,652.92	\$179,175.69
13203 Aguinaldo	\$1,675,859.55	\$0.00	\$1,675,859.55	\$0.00	\$0.00	\$0.00	\$0.00	\$1,675,859.55
13400 Compensaciones	\$4,641,192.11	\$0.00	\$4,641,192.11	\$3,462,136.64	\$3,462,136.64	\$3,462,136.64	\$3,462,136.64	\$1,179,055.47
13404 Compensación burocracia	\$4,641,192.11	\$0.00	\$4,641,192.11	\$3,462,136.64	\$3,462,136.64	\$3,462,136.64	\$3,462,136.64	\$1,179,055.47
14000 Seguridad Social	\$1,217,249.67	\$0.00	\$1,217,249.67	\$595,816.93	\$595,816.93	\$595,816.93	\$595,816.93	\$621,432.74
14100 Aportaciones de seguridad social	\$1,217,249.67	\$0.00	\$1,217,249.67	\$595,816.93	\$595,816.93	\$595,816.93	\$595,816.93	\$621,432.74
14101 Aportaciones de seguridad social	\$1,217,249.67	\$0.00	\$1,217,249.67	\$595,816.93	\$595,816.93	\$595,816.93	\$595,816.93	\$621,432.74
15000 Otras prestaciones sociales y econó	\$6,180,968.26	\$0.00	\$6,180,968.26	\$3,488,717.27	\$3,488,717.27	\$3,488,717.27	\$3,488,717.27	\$2,692,250.99
15100 Cuotas para el fondo de ahorro y foi	\$166,700.78	\$0.00	\$166,700.78	\$52,888.32	\$52,888.32	\$52,888.32	\$52,888.32	\$113,812.46
15101 Aportaciones del gobierno al fondo	\$166,700.78	\$0.00	\$166,700.78	\$52,888.32	\$52,888.32	\$52,888.32	\$52,888.32	\$113,812.46
15200 Indemnizaciones	\$257,500.00	\$0.00	\$257,500.00	\$0.00	\$0.00	\$0.00	\$0.00	\$257,500.00
15201 Indemnizaciones	\$257,500.00	\$0.00	\$257,500.00	\$0.00	\$0.00	\$0.00	\$0.00	\$257,500.00
15300 Prestaciones y haberes de retiro	\$61,800.00	\$0.00	\$61,800.00	\$52,794.80	\$52,794.80	\$52,794.80	\$52,794.80	\$9,005.20
15301 Fondo de retiro	\$61,800.00	\$0.00	\$61,800.00	\$52,794.80	\$52,794.80	\$52,794.80	\$52,794.80	\$9,005.20
15400 Prestaciones contractuales	\$3,547,629.56	\$0.00	\$3,547,629.56	\$2,139,190.00	\$2,139,190.00	\$2,139,190.00	\$2,139,190.00	\$1,408,439.56
15401 Apoyo médico	\$5,017.96	\$0.00	\$5,017.96	\$0.00	\$0.00	\$0.00	\$0.00	\$5,017.96
15403 Previsión social múltiple	\$251,063.98	\$0.00	\$251,063.98	\$251,035.51	\$251,035.51	\$251,035.51	\$251,035.51	\$28.47
15404 Despensa	\$880,630.90	\$0.00	\$880,630.90	\$598,329.75	\$598,329.75	\$598,329.75	\$598,329.75	\$282,301.15





# INSTITUTO DE PENSIONES DE LOS SERVIDORES PUBLICOS DEL ESTADO DE COLIMA COLIMA

## Reporte por Código Programático

Usu: jacqueline  
Rep: rptCodigoProgramatico

**Anual**  
Del 01/ene./2023 Al 31/jul./2023

Fecha y 23/nov./2023  
hora de Impresión 04:58 p. m.

Ejercicio del presupuesto	Egreso Aprobado	Ampliaciones/Reducciones	Egreso Modificado	Egreso Comprometido	Egreso Devengado	Egreso Ejercido	Egreso Pagado	Subejercicio
15405	Ayuda para renta	\$433,119.37	\$0.00	\$433,119.37	\$333,054.49	\$333,054.49	\$333,054.49	\$100,064.88
15406	Ajuste de calendario	\$161,222.33	\$0.00	\$161,222.33	\$0.00	\$0.00	\$0.00	\$161,222.33
15407	Productividad	\$1,816,575.02	\$0.00	\$1,816,575.02	\$956,770.25	\$956,770.25	\$956,770.25	\$859,804.77
15500	Apoyos a la capacitación de los ser	\$97,808.92	\$0.00	\$97,808.92	\$6,872.22	\$6,872.22	\$6,872.22	\$90,936.70
15501	Apoyo de capacitación	\$39,968.08	\$0.00	\$39,968.08	\$0.00	\$0.00	\$0.00	\$39,968.08
15504	Becas para servidores públicos	\$20,414.41	\$0.00	\$20,414.41	\$1,255.77	\$1,255.77	\$1,255.77	\$19,158.64
15505	Becas para hijos de servidores públ	\$37,426.43	\$0.00	\$37,426.43	\$5,616.45	\$5,616.45	\$5,616.45	\$31,809.98
15900	Otras prestaciones sociales y econó	\$2,049,529.00	\$0.00	\$2,049,529.00	\$1,236,971.93	\$1,236,971.93	\$1,236,971.93	\$812,557.07
15903	Ayuda para transporte	\$324,019.87	\$0.00	\$324,019.87	\$261,050.20	\$261,050.20	\$261,050.20	\$62,969.67
15906	Estímulo sindical	\$110,200.20	\$0.00	\$110,200.20	\$110,000.00	\$110,000.00	\$110,000.00	\$200.20
15909	Ayuda adquisicion de lentes	\$6,804.84	\$0.00	\$6,804.84	\$0.00	\$0.00	\$0.00	\$6,804.84
15911	Ayuda para gastos escolares	\$51,184.44	\$0.00	\$51,184.44	\$0.00	\$0.00	\$0.00	\$51,184.44
15917	Estímulo especial	\$47,273.04	\$0.00	\$47,273.04	\$47,273.04	\$47,273.04	\$47,273.04	\$0.00
15918	Día social del burocrata	\$306,111.72	\$0.00	\$306,111.72	\$0.00	\$0.00	\$0.00	\$306,111.72
15919	Apoyo para compra de juguetes	\$61,222.32	\$0.00	\$61,222.32	\$0.00	\$0.00	\$0.00	\$61,222.32
15921	Día social de la secretaria	\$5,534.88	\$0.00	\$5,534.88	\$0.00	\$0.00	\$0.00	\$5,534.88
15922	Día Social del padre	\$13,964.51	\$0.00	\$13,964.51	\$4,811.30	\$4,811.30	\$4,811.30	\$9,153.21
15923	Nivelación	\$76,354.39	\$0.00	\$76,354.39	\$6,990.69	\$6,990.69	\$6,990.69	\$69,363.70
15926	Canasta básica	\$753,409.92	\$0.00	\$753,409.92	\$692,402.71	\$692,402.71	\$692,402.71	\$61,007.21
15927	Día social de las madres	\$29,652.00	\$0.00	\$29,652.00	\$29,280.95	\$29,280.95	\$29,280.95	\$371.05
15933	Estímulo para la feria	\$15,054.12	\$0.00	\$15,054.12	\$0.00	\$0.00	\$0.00	\$15,054.12
15936	Apoyo económico	\$28,708.47	\$0.00	\$28,708.47	\$0.00	\$0.00	\$0.00	\$28,708.47
15943	Nivelacion Complementaria	\$106,734.24	\$0.00	\$106,734.24	\$85,163.04	\$85,163.04	\$85,163.04	\$21,571.20
15944	Pago seguro de Vida	\$113,300.04	\$0.00	\$113,300.04	\$0.00	\$0.00	\$0.00	\$113,300.04
16000	Previsiones	\$671,461.92	\$0.00	\$671,461.92	\$0.00	\$0.00	\$0.00	\$671,461.92
16100	Previsiones de carácter laboral, ecc	\$671,461.92	\$0.00	\$671,461.92	\$0.00	\$0.00	\$0.00	\$671,461.92
16101	Previsiones salariales y económicas	\$671,461.92	\$0.00	\$671,461.92	\$0.00	\$0.00	\$0.00	\$671,461.92
17000	Pago de estímulos a servidores pút	\$677,706.84	\$0.00	\$677,706.84	\$325,909.98	\$325,909.98	\$325,909.98	\$351,796.86
17100	Estímulos	\$677,706.84	\$0.00	\$677,706.84	\$325,909.98	\$325,909.98	\$325,909.98	\$351,796.86
17103	Licenciatura	\$138,071.28	\$0.00	\$138,071.28	\$57,853.18	\$57,853.18	\$57,853.18	\$80,218.10
17106	Maestría	\$7,266.96	\$0.00	\$7,266.96	\$1,469.85	\$1,469.85	\$1,469.85	\$5,797.11
17109	Puntualidad y asistencia	\$532,368.60	\$0.00	\$532,368.60	\$266,586.95	\$266,586.95	\$266,586.95	\$265,781.65
<b>S01-Y01-04</b>		<b>\$22,908,810.10</b>	<b>\$0.00</b>	<b>\$22,908,810.10</b>	<b>\$11,280,028.07</b>	<b>\$11,280,028.07</b>	<b>\$11,280,028.07</b>	<b>\$11,280,028.07</b>
<b>EFICIENTE RECAUDACION</b>		<b>\$22,908,810.10</b>	<b>\$0.00</b>	<b>\$22,908,810.10</b>	<b>\$11,280,028.07</b>	<b>\$11,280,028.07</b>	<b>\$11,280,028.07</b>	<b>\$11,628,782.03</b>
<b>DIRECCION GENERAL</b>		<b>\$22,908,810.10</b>	<b>\$0.00</b>	<b>\$22,908,810.10</b>	<b>\$11,280,028.07</b>	<b>\$11,280,028.07</b>	<b>\$11,280,028.07</b>	<b>\$11,628,782.03</b>

**D002 DIRECCION ADMINISTRATIVA**

**J001 EFICIENTE RECAUDACION DE CUOTAS Y APORTACIONES PARA E PAGO DE PENSIONES Y JUBILACIONES Y PRESTACION DE SERVICIONES MEI**

**S01-Y01-04**



# INSTITUTO DE PENSIONES DE LOS SERVIDORES PUBLICOS DEL ESTADO DE COLIMA COLIMA

## Reporte por Código Programático

Usu: jacqueline  
Rep: rptCodigoProgramatico

**Anual**  
Del 01/ene./2023 Al 31/jul./2023

Fecha y 23/nov./2023  
hora de Impresión 04:58 p. m.

Ejercicio del presupuesto	Egreso Aprobado	Ampliaciones/Reducciones	Egreso Modificado	Egreso Comprometido	Egreso Devengado	Egreso Ejercido	Egreso Pagado	Subejercicio
<b>20000</b>	<b>MATERIALES Y SUMINISTROS</b>	<b>\$734,081.00</b>	<b>\$0.00</b>	<b>\$734,081.00</b>	<b>\$209,028.43</b>	<b>\$209,028.43</b>	<b>\$209,028.43</b>	<b>\$525,052.57</b>
21000	Materiales de administración, emisi	\$476,478.00	\$0.00	\$476,478.00	\$155,158.86	\$155,158.86	\$155,158.86	\$321,319.14
21100	Materiales, útiles y equipos menore	\$278,100.00	\$0.00	\$278,100.00	\$108,020.14	\$108,020.14	\$108,020.14	\$170,079.86
21101	Materiales, útiles y equipos menore	\$278,100.00	\$0.00	\$278,100.00	\$108,020.14	\$108,020.14	\$108,020.14	\$170,079.86
21200	Materiales y útiles de impresión y re	\$24,720.00	\$0.00	\$24,720.00	\$0.00	\$0.00	\$0.00	\$24,720.00
21201	Materiales y útiles de impresión y re	\$24,720.00	\$0.00	\$24,720.00	\$0.00	\$0.00	\$0.00	\$24,720.00
21400	Materiales, útiles y equipos menore	\$77,250.00	\$0.00	\$77,250.00	\$6,008.65	\$6,008.65	\$6,008.65	\$71,241.35
21401	Materiales, útiles y equipos menore	\$77,250.00	\$0.00	\$77,250.00	\$6,008.65	\$6,008.65	\$6,008.65	\$71,241.35
21500	Material impreso e información digit	\$3,708.00	\$0.00	\$3,708.00	\$0.00	\$0.00	\$0.00	\$3,708.00
21501	Material impreso e información digit	\$3,708.00	\$0.00	\$3,708.00	\$0.00	\$0.00	\$0.00	\$3,708.00
21600	Material de limpieza	\$92,700.00	\$0.00	\$92,700.00	\$41,130.07	\$41,130.07	\$41,130.07	\$51,569.93
21601	Material de limpieza	\$92,700.00	\$0.00	\$92,700.00	\$41,130.07	\$41,130.07	\$41,130.07	\$51,569.93
22000	Alimentos y utensilios	\$6,180.00	\$0.00	\$6,180.00	\$3,376.76	\$3,376.76	\$3,376.76	\$2,803.24
22100	Productos alimenticios para person:	\$6,180.00	\$0.00	\$6,180.00	\$3,376.76	\$3,376.76	\$3,376.76	\$2,803.24
22101	Productos alimenticios para person:	\$6,180.00	\$0.00	\$6,180.00	\$3,376.76	\$3,376.76	\$3,376.76	\$2,803.24
24000	Materiales y artículos de construc	\$2,060.00	\$0.00	\$2,060.00	\$1,295.29	\$1,295.29	\$1,295.29	\$764.71
24600	Material eléctrico y electrónico	\$2,060.00	\$0.00	\$2,060.00	\$1,295.29	\$1,295.29	\$1,295.29	\$764.71
24601	Material eléctrico y electrónico	\$2,060.00	\$0.00	\$2,060.00	\$1,295.29	\$1,295.29	\$1,295.29	\$764.71
26000	Combustibles, lubricantes y aditivos	\$71,688.00	\$0.00	\$71,688.00	\$33,524.68	\$33,524.68	\$33,524.68	\$38,163.32
26100	Combustibles, lubricantes y aditivos	\$71,688.00	\$0.00	\$71,688.00	\$33,524.68	\$33,524.68	\$33,524.68	\$38,163.32
26101	Combustibles, lubricantes y aditivos	\$71,688.00	\$0.00	\$71,688.00	\$33,524.68	\$33,524.68	\$33,524.68	\$38,163.32
27000	Vestuario, blancos, prendas de prol	\$123,600.00	\$0.00	\$123,600.00	\$9,883.20	\$9,883.20	\$9,883.20	\$113,716.80
27100	Vestuario y uniformes	\$103,000.00	\$0.00	\$103,000.00	\$9,883.20	\$9,883.20	\$9,883.20	\$93,116.80
27101	Vestuario y uniformes	\$103,000.00	\$0.00	\$103,000.00	\$9,883.20	\$9,883.20	\$9,883.20	\$93,116.80
27200	Prendas de seguridad y protección :	\$20,600.00	\$0.00	\$20,600.00	\$0.00	\$0.00	\$0.00	\$20,600.00
27201	Prendas de seguridad y protección	\$20,600.00	\$0.00	\$20,600.00	\$0.00	\$0.00	\$0.00	\$20,600.00
29000	Herramientas, refacciones y acces	\$54,075.00	\$0.00	\$54,075.00	\$5,789.64	\$5,789.64	\$5,789.64	\$48,285.36
29100	Herramientas menores	\$6,180.00	\$0.00	\$6,180.00	\$823.00	\$823.00	\$823.00	\$5,357.00
29101	Herramientas menores	\$6,180.00	\$0.00	\$6,180.00	\$823.00	\$823.00	\$823.00	\$5,357.00
29400	Refacciones y accesorios menores	\$30,900.00	\$0.00	\$30,900.00	\$0.00	\$0.00	\$0.00	\$30,900.00
29401	Refacciones y accesorios menores	\$30,900.00	\$0.00	\$30,900.00	\$0.00	\$0.00	\$0.00	\$30,900.00
29600	Refacciones y accesorios menores	\$16,995.00	\$0.00	\$16,995.00	\$4,966.64	\$4,966.64	\$4,966.64	\$12,028.36
29601	Refacciones y accesorios menores	\$16,995.00	\$0.00	\$16,995.00	\$4,966.64	\$4,966.64	\$4,966.64	\$12,028.36
	<b>S01-Y01-04</b>	<b>\$734,081.00</b>	<b>\$0.00</b>	<b>\$734,081.00</b>	<b>\$209,028.43</b>	<b>\$209,028.43</b>	<b>\$209,028.43</b>	<b>\$525,052.57</b>
	<b>EFICIENTE RECAUDACION</b>	<b>\$734,081.00</b>	<b>\$0.00</b>	<b>\$734,081.00</b>	<b>\$209,028.43</b>	<b>\$209,028.43</b>	<b>\$209,028.43</b>	<b>\$525,052.57</b>
	<b>DIRECCION ADMINISTRAT</b>	<b>\$734,081.00</b>	<b>\$0.00</b>	<b>\$734,081.00</b>	<b>\$209,028.43</b>	<b>\$209,028.43</b>	<b>\$209,028.43</b>	<b>\$525,052.57</b>

**D003 DIRECCION DE CONTRALORIA**

**J001 EFICIENTE RECAUDACION DE CUOTAS Y APORTACIONES PARA E PAGO DE PENSIONES Y JUBILACIONES Y PRESTACION DE SERVICIONES MEI**



# INSTITUTO DE PENSIONES DE LOS SERVIDORES PUBLICOS DEL ESTADO DE COLIMA COLIMA

## Reporte por Código Programático

Anual

Del 01/ene./2023 Al 31/jul./2023

Fecha y 23/nov./2023

hora de Impresión 04:58 p. m.

Usr: jacqueline

Rep: rptCodigoProgramatico

Ejercicio del presupuesto	Egreso Aprobado	Ampliaciones/ Reducciones	Egreso Modificado	Egreso Comprometido	Egreso Devengado	Egreso Ejercido	Egreso Pagado	Subejercicio
<b>S01-Y01-04</b>								
<b>30000</b>	<b>SERVICIOS GENERALES</b>	<b>\$1,087,474.00</b>	<b>\$0.00</b>	<b>\$1,087,474.00</b>	<b>\$96,619.12</b>	<b>\$96,619.12</b>	<b>\$96,619.12</b>	<b>\$990,854.88</b>
31000	Servicios básicos	\$165,624.00	\$0.00	\$165,624.00	\$10,993.86	\$10,993.86	\$10,993.86	\$154,630.14
31100	Energía eléctrica	\$123,600.00	\$0.00	\$123,600.00	\$0.00	\$0.00	\$0.00	\$123,600.00
31101	Energía eléctrica	\$123,600.00	\$0.00	\$123,600.00	\$0.00	\$0.00	\$0.00	\$123,600.00
31400	Telefonía tradicional	\$30,900.00	\$0.00	\$30,900.00	\$10,493.00	\$10,493.00	\$10,493.00	\$20,407.00
31401	Telefonía tradicional	\$30,900.00	\$0.00	\$30,900.00	\$10,493.00	\$10,493.00	\$10,493.00	\$20,407.00
31800	Servicios postales y telegráficos	\$11,124.00	\$0.00	\$11,124.00	\$500.86	\$500.86	\$500.86	\$10,623.14
31801	Servicios postales y telegráficos	\$5,562.00	\$0.00	\$5,562.00	\$500.86	\$500.86	\$500.86	\$5,061.14
31802	Servicio de Mensajería y paquetería	\$5,562.00	\$0.00	\$5,562.00	\$0.00	\$0.00	\$0.00	\$5,562.00
32000	Servicios de arrendamiento	\$278,100.00	\$0.00	\$278,100.00	\$9,457.32	\$9,457.32	\$9,457.32	\$268,642.68
32200	Arrendamiento de edificios	\$185,400.00	\$0.00	\$185,400.00	\$0.00	\$0.00	\$0.00	\$185,400.00
32201	Arrendamiento de edificios	\$185,400.00	\$0.00	\$185,400.00	\$0.00	\$0.00	\$0.00	\$185,400.00
32300	Arrendamiento de mobiliario y equi	\$92,700.00	\$0.00	\$92,700.00	\$9,457.32	\$9,457.32	\$9,457.32	\$83,242.68
32301	Arrendamiento de mobiliario y equi	\$92,700.00	\$0.00	\$92,700.00	\$9,457.32	\$9,457.32	\$9,457.32	\$83,242.68
33000	Servicios profesionales, científicos,	\$164,800.00	\$0.00	\$164,800.00	\$19,697.68	\$19,697.68	\$19,697.68	\$145,102.32
33100	Servicios legales, de contabilidad, e	\$63,860.00	\$0.00	\$63,860.00	\$0.00	\$0.00	\$0.00	\$63,860.00
33101	Servicios legales, de contabilidad, e	\$63,860.00	\$0.00	\$63,860.00	\$0.00	\$0.00	\$0.00	\$63,860.00
33400	Servicios de capacitación	\$30,900.00	\$0.00	\$30,900.00	\$5,800.00	\$5,800.00	\$5,800.00	\$25,100.00
33401	Servicios de capacitación	\$30,900.00	\$0.00	\$30,900.00	\$5,800.00	\$5,800.00	\$5,800.00	\$25,100.00
33600	Servicios de apoyo administrativo, i	\$18,540.00	\$0.00	\$18,540.00	\$13,897.68	\$13,897.68	\$13,897.68	\$4,642.32
33601	Servicios de apoyo administrativo, i	\$18,540.00	\$0.00	\$18,540.00	\$13,897.68	\$13,897.68	\$13,897.68	\$4,642.32
33900	Servicios profesionales, científicos y	\$51,500.00	\$0.00	\$51,500.00	\$0.00	\$0.00	\$0.00	\$51,500.00
33901	Servicios profesionales, científicos y	\$51,500.00	\$0.00	\$51,500.00	\$0.00	\$0.00	\$0.00	\$51,500.00
34000	Servicios financieros, bancarios y c	\$72,100.00	\$0.00	\$72,100.00	\$0.00	\$0.00	\$0.00	\$72,100.00
34100	Servicios financieros y bancarios	\$72,100.00	\$0.00	\$72,100.00	\$0.00	\$0.00	\$0.00	\$72,100.00
34101	Servicios financieros y bancarios	\$72,100.00	\$0.00	\$72,100.00	\$0.00	\$0.00	\$0.00	\$72,100.00
35000	Servicios de instalación, reparación	\$406,850.00	\$0.00	\$406,850.00	\$56,470.26	\$56,470.26	\$56,470.26	\$350,379.74
35100	Conservación y mantenimiento mer	\$303,850.00	\$0.00	\$303,850.00	\$51,762.27	\$51,762.27	\$51,762.27	\$252,087.73
35101	Conservación y mantenimiento mer	\$303,850.00	\$0.00	\$303,850.00	\$51,762.27	\$51,762.27	\$51,762.27	\$252,087.73
35200	Instalación, reparación y mantenim	\$66,950.00	\$0.00	\$66,950.00	\$3,654.00	\$3,654.00	\$3,654.00	\$63,296.00
35201	Instalación, reparación y mantenim	\$66,950.00	\$0.00	\$66,950.00	\$3,654.00	\$3,654.00	\$3,654.00	\$63,296.00
35300	Instalación, reparación y mantenim	\$10,300.00	\$0.00	\$10,300.00	\$0.00	\$0.00	\$0.00	\$10,300.00
35301	Instalación, reparación y mantenim	\$10,300.00	\$0.00	\$10,300.00	\$0.00	\$0.00	\$0.00	\$10,300.00
35500	Reparación y mantenimiento de eq	\$15,450.00	\$0.00	\$15,450.00	\$319.99	\$319.99	\$319.99	\$15,130.01
35501	Reparación y mantenimiento de eq	\$15,450.00	\$0.00	\$15,450.00	\$319.99	\$319.99	\$319.99	\$15,130.01
35900	Servicios de jardinería y fumigación	\$10,300.00	\$0.00	\$10,300.00	\$734.00	\$734.00	\$734.00	\$9,566.00
35901	Servicios de jardinería y fumigación	\$10,300.00	\$0.00	\$10,300.00	\$734.00	\$734.00	\$734.00	\$9,566.00
<b>S01-Y01-04</b>		<b>\$1,087,474.00</b>	<b>\$0.00</b>	<b>\$1,087,474.00</b>	<b>\$96,619.12</b>	<b>\$96,619.12</b>	<b>\$96,619.12</b>	<b>\$990,854.88</b>
<b>EFICIENTE RECAUDACION</b>		<b>\$1,087,474.00</b>	<b>\$0.00</b>	<b>\$1,087,474.00</b>	<b>\$96,619.12</b>	<b>\$96,619.12</b>	<b>\$96,619.12</b>	<b>\$990,854.88</b>



# INSTITUTO DE PENSIONES DE LOS SERVIDORES PUBLICOS DEL ESTADO DE COLIMA COLIMA

## Reporte por Código Programático

**Anual**

Del 01/ene./2023 Al 31/jul./2023

Fecha y 23/nov./2023

hora de Impresión 04:58 p. m.

Usr: jacqueline

Rep: rptCodigoProgramatico

Ejercicio del presupuesto	Egreso Aprobado	Ampliaciones/Reducciones	Egreso Modificado	Egreso Comprometido	Egreso Devengado	Egreso Ejercido	Egreso Pagado	Subejercicio
DIRECCION DE CONTRALC	\$1,087,474.00	\$0.00	\$1,087,474.00	\$96,619.12	\$96,619.12	\$96,619.12	\$96,619.12	\$990,854.88
<b>D004 DIRECCION DE ASUNTO JURIDICOS</b>								
<b>J001 EFICIENTE RECAUDACION DE CUOTAS Y APORTACIONES PARA E PAGO DE PENSIONES Y JUBILACIONES Y PRESTACION DE SERVICIONES MEI</b>								
<b>S01-Y01-04</b>								
30000 SERVICIOS GENERALES	\$1,354,000.00	\$0.00	\$1,354,000.00	\$382,513.82	\$382,513.82	\$382,513.82	\$382,513.82	\$971,486.18
34000 Servicios financieros, bancarios y c	\$1,354,000.00	\$0.00	\$1,354,000.00	\$382,513.82	\$382,513.82	\$382,513.82	\$382,513.82	\$971,486.18
34400 Seguros de responsabilidad patrimc	\$1,354,000.00	\$0.00	\$1,354,000.00	\$382,513.82	\$382,513.82	\$382,513.82	\$382,513.82	\$971,486.18
34401 Seguros de responsabilidad patrimc	\$1,354,000.00	\$0.00	\$1,354,000.00	\$382,513.82	\$382,513.82	\$382,513.82	\$382,513.82	\$971,486.18
40000 TRANSFERENCIAS, ASIGNACIOI	\$2,034,931.84	\$0.00	\$2,034,931.84	\$1,543,246.93	\$1,543,246.93	\$1,543,246.93	\$1,543,246.93	\$491,684.91
47000 Transferencias a la Seguridad Soci	\$2,034,931.84	\$0.00	\$2,034,931.84	\$1,543,246.93	\$1,543,246.93	\$1,543,246.93	\$1,543,246.93	\$491,684.91
47100 Transferencias por obligación de ley	\$2,034,931.84	\$0.00	\$2,034,931.84	\$1,543,246.93	\$1,543,246.93	\$1,543,246.93	\$1,543,246.93	\$491,684.91
47101 Aportaciones diferenciadas del Poc	\$2,034,931.84	\$0.00	\$2,034,931.84	\$1,543,246.93	\$1,543,246.93	\$1,543,246.93	\$1,543,246.93	\$491,684.91
<b>S01-Y01-04</b>	<b>\$3,388,931.84</b>	<b>\$0.00</b>	<b>\$3,388,931.84</b>	<b>\$1,925,760.75</b>	<b>\$1,925,760.75</b>	<b>\$1,925,760.75</b>	<b>\$1,925,760.75</b>	<b>\$1,463,171.09</b>
<b>EFICIENTE RECAUDACION</b>	<b>\$3,388,931.84</b>	<b>\$0.00</b>	<b>\$3,388,931.84</b>	<b>\$1,925,760.75</b>	<b>\$1,925,760.75</b>	<b>\$1,925,760.75</b>	<b>\$1,925,760.75</b>	<b>\$1,463,171.09</b>
<b>DIRECCION DE ASUNTO JU</b>	<b>\$3,388,931.84</b>	<b>\$0.00</b>	<b>\$3,388,931.84</b>	<b>\$1,925,760.75</b>	<b>\$1,925,760.75</b>	<b>\$1,925,760.75</b>	<b>\$1,925,760.75</b>	<b>\$1,463,171.09</b>
<b>D005 DIRECCION DE TECNOLOGIAS DE LA INFORMACION</b>								
<b>J001 EFICIENTE RECAUDACION DE CUOTAS Y APORTACIONES PARA E PAGO DE PENSIONES Y JUBILACIONES Y PRESTACION DE SERVICIONES MEI</b>								
<b>S01-Y01-04</b>								
30000 SERVICIOS GENERALES	\$1,030,000.00	\$0.00	\$1,030,000.00	\$7,255.00	\$7,255.00	\$7,255.00	\$7,255.00	\$1,022,745.00
33000 Servicios profesionales, científicos,	\$1,030,000.00	\$0.00	\$1,030,000.00	\$7,255.00	\$7,255.00	\$7,255.00	\$7,255.00	\$1,022,745.00
33300 Servicios de consultoría administra	\$1,030,000.00	\$0.00	\$1,030,000.00	\$7,255.00	\$7,255.00	\$7,255.00	\$7,255.00	\$1,022,745.00
33301 Servicios de consultoría administra	\$1,030,000.00	\$0.00	\$1,030,000.00	\$7,255.00	\$7,255.00	\$7,255.00	\$7,255.00	\$1,022,745.00
50000 BIENES MUEBLES, INMUEBLES	\$1,281,770.00	\$0.00	\$1,281,770.00	\$101,129.80	\$101,129.80	\$101,129.80	\$101,129.80	\$1,180,640.20
51000 Mobiliario y equipo de administraci	\$596,370.00	\$0.00	\$596,370.00	\$101,129.80	\$101,129.80	\$101,129.80	\$101,129.80	\$495,240.20
51100 Muebles de oficina y estantería	\$123,600.00	\$0.00	\$123,600.00	\$18,294.50	\$18,294.50	\$18,294.50	\$18,294.50	\$105,305.50
51101 Muebles de oficina y estantería	\$123,600.00	\$0.00	\$123,600.00	\$18,294.50	\$18,294.50	\$18,294.50	\$18,294.50	\$105,305.50
51500 Equipo de cómputo y de tecnología:	\$436,720.00	\$0.00	\$436,720.00	\$82,835.30	\$82,835.30	\$82,835.30	\$82,835.30	\$353,884.70
51501 Equipos de cómputo y de tecnologí:	\$436,720.00	\$0.00	\$436,720.00	\$82,835.30	\$82,835.30	\$82,835.30	\$82,835.30	\$353,884.70
51900 Otros mobiliarios y equipos de admi	\$36,050.00	\$0.00	\$36,050.00	\$0.00	\$0.00	\$0.00	\$0.00	\$36,050.00
51901 Otro mobiliario y equipo de adminis:	\$36,050.00	\$0.00	\$36,050.00	\$0.00	\$0.00	\$0.00	\$0.00	\$36,050.00
52000 Mobiliario y equipo educacional y re	\$10,300.00	\$0.00	\$10,300.00	\$0.00	\$0.00	\$0.00	\$0.00	\$10,300.00
52100 Equipos y aparatos audiovisuales	\$10,300.00	\$0.00	\$10,300.00	\$0.00	\$0.00	\$0.00	\$0.00	\$10,300.00
52101 Equipos y aparatos audiovisuales	\$10,300.00	\$0.00	\$10,300.00	\$0.00	\$0.00	\$0.00	\$0.00	\$10,300.00
54000 Vehículos y equipo de transporte	\$500,000.00	\$0.00	\$500,000.00	\$0.00	\$0.00	\$0.00	\$0.00	\$500,000.00
54100 Vehículos y equipo de terrestre	\$500,000.00	\$0.00	\$500,000.00	\$0.00	\$0.00	\$0.00	\$0.00	\$500,000.00



# INSTITUTO DE PENSIONES DE LOS SERVIDORES PUBLICOS DEL ESTADO DE COLIMA COLIMA

## Reporte por Código Programático

Usu: jacqueline

Rep: rptCodigoProgramatico

Anual  
Del 01/ene./2023 Al 31/jul./2023

Fecha y 23/nov./2023

hora de Impresión 04:58 p. m.

Ejercicio del presupuesto		Egreso Aprobado	Ampliaciones/Reducciones	Egreso Modificado	Egreso Comprometido	Egreso Devengado	Egreso Ejercido	Egreso Pagado	Subejercicio
54101	Vehiculos y equipo de transporte	\$500,000.00	\$0.00	\$500,000.00	\$0.00	\$0.00	\$0.00	\$0.00	\$500,000.00
56000	Maquinaria, otros equipos y herrami	\$41,200.00	\$0.00	\$41,200.00	\$0.00	\$0.00	\$0.00	\$0.00	\$41,200.00
56500	Equipo de comunicación y telecom	\$41,200.00	\$0.00	\$41,200.00	\$0.00	\$0.00	\$0.00	\$0.00	\$41,200.00
56501	Equipo de comunicación y telecom	\$41,200.00	\$0.00	\$41,200.00	\$0.00	\$0.00	\$0.00	\$0.00	\$41,200.00
59000	Activos intangibles	\$133,900.00	\$0.00	\$133,900.00	\$0.00	\$0.00	\$0.00	\$0.00	\$133,900.00
59700	Licencias informáticas e intelectuale	\$133,900.00	\$0.00	\$133,900.00	\$0.00	\$0.00	\$0.00	\$0.00	\$133,900.00
59701	Licencias informáticas e intelectuale	\$133,900.00	\$0.00	\$133,900.00	\$0.00	\$0.00	\$0.00	\$0.00	\$133,900.00
<b>S01-Y01-04</b>		<b>\$2,311,770.00</b>	<b>\$0.00</b>	<b>\$2,311,770.00</b>	<b>\$108,384.80</b>	<b>\$108,384.80</b>	<b>\$108,384.80</b>	<b>\$108,384.80</b>	<b>\$2,203,385.20</b>
<b>EFICIENTE RECAUDACION</b>		<b>\$2,311,770.00</b>	<b>\$0.00</b>	<b>\$2,311,770.00</b>	<b>\$108,384.80</b>	<b>\$108,384.80</b>	<b>\$108,384.80</b>	<b>\$108,384.80</b>	<b>\$2,203,385.20</b>
<b>DIRECCION DE TECNOLOC</b>		<b>\$2,311,770.00</b>	<b>\$0.00</b>	<b>\$2,311,770.00</b>	<b>\$108,384.80</b>	<b>\$108,384.80</b>	<b>\$108,384.80</b>	<b>\$108,384.80</b>	<b>\$2,203,385.20</b>

**D006 DIRECCION DE FINANZAS**

**J001 EFICIENTE RECAUDACION DE CUOTAS Y APORTACIONES PARA E PAGO DE PENSIONES Y JUBILACIONES Y PRESTACION DE SERVICIONES MEI**

**S01-Y01-04**

<b>30000</b>	<b>SERVICIOS GENERALES</b>	<b>\$749,020.94</b>	<b>\$0.00</b>	<b>\$749,020.94</b>	<b>\$235,280.40</b>	<b>\$235,280.40</b>	<b>\$235,280.40</b>	<b>\$235,280.40</b>	<b>\$513,740.54</b>
37000	Servicios de traslado y viáticos	\$149,350.00	\$0.00	\$149,350.00	\$724.00	\$724.00	\$724.00	\$724.00	\$148,626.00
37100	Pasajes aéreos	\$30,900.00	\$0.00	\$30,900.00	\$0.00	\$0.00	\$0.00	\$0.00	\$30,900.00
37101	Pasajes aéreos	\$30,900.00	\$0.00	\$30,900.00	\$0.00	\$0.00	\$0.00	\$0.00	\$30,900.00
37200	Pasajes terrestres	\$15,450.00	\$0.00	\$15,450.00	\$0.00	\$0.00	\$0.00	\$0.00	\$15,450.00
37201	Pasajes terrestres	\$15,450.00	\$0.00	\$15,450.00	\$0.00	\$0.00	\$0.00	\$0.00	\$15,450.00
37500	Viáticos en el país	\$103,000.00	\$0.00	\$103,000.00	\$724.00	\$724.00	\$724.00	\$724.00	\$102,276.00
37501	Viáticos en el país	\$103,000.00	\$0.00	\$103,000.00	\$724.00	\$724.00	\$724.00	\$724.00	\$102,276.00
38000	Servicios oficiales	\$36,050.00	\$0.00	\$36,050.00	\$3,602.92	\$3,602.92	\$3,602.92	\$3,602.92	\$32,447.08
38200	Gastos de orden social y cultural	\$25,750.00	\$0.00	\$25,750.00	\$3,602.92	\$3,602.92	\$3,602.92	\$3,602.92	\$22,147.08
38201	Gastos de orden social y cultural	\$25,750.00	\$0.00	\$25,750.00	\$3,602.92	\$3,602.92	\$3,602.92	\$3,602.92	\$22,147.08
38500	Gastos de representación	\$10,300.00	\$0.00	\$10,300.00	\$0.00	\$0.00	\$0.00	\$0.00	\$10,300.00
38501	Gastos de representación	\$10,300.00	\$0.00	\$10,300.00	\$0.00	\$0.00	\$0.00	\$0.00	\$10,300.00
39000	Otros servicios generales	\$563,620.94	\$0.00	\$563,620.94	\$230,953.48	\$230,953.48	\$230,953.48	\$230,953.48	\$332,667.46
39100	Servicios funerarios y de cementerío	\$82,400.00	\$0.00	\$82,400.00	\$0.00	\$0.00	\$0.00	\$0.00	\$82,400.00
39101	Servicios funerarios y de cementerío	\$82,400.00	\$0.00	\$82,400.00	\$0.00	\$0.00	\$0.00	\$0.00	\$82,400.00
39200	Impuestos y derechos	\$10,300.00	\$0.00	\$10,300.00	\$2,490.00	\$2,490.00	\$2,490.00	\$2,490.00	\$7,810.00
39201	Impuestos y derechos	\$10,300.00	\$0.00	\$10,300.00	\$2,490.00	\$2,490.00	\$2,490.00	\$2,490.00	\$7,810.00
39500	Penas, multas, accesorios y actuali:	\$6,180.00	\$0.00	\$6,180.00	\$0.00	\$0.00	\$0.00	\$0.00	\$6,180.00
39501	Penas, multas, accesorios y actuali:	\$6,180.00	\$0.00	\$6,180.00	\$0.00	\$0.00	\$0.00	\$0.00	\$6,180.00
39800	Impuesto sobre nóminas y otros qu	\$413,240.94	\$0.00	\$413,240.94	\$227,572.00	\$227,572.00	\$227,572.00	\$227,572.00	\$185,668.94
39801	Impuesto sobre nóminas y otros qu	\$413,240.94	\$0.00	\$413,240.94	\$227,572.00	\$227,572.00	\$227,572.00	\$227,572.00	\$185,668.94
39900	Otros servicios generales	\$51,500.00	\$0.00	\$51,500.00	\$891.48	\$891.48	\$891.48	\$891.48	\$50,608.52
39901	Otros servicios generales	\$51,500.00	\$0.00	\$51,500.00	\$891.48	\$891.48	\$891.48	\$891.48	\$50,608.52
<b>S01-Y01-04</b>		<b>\$749,020.94</b>	<b>\$0.00</b>	<b>\$749,020.94</b>	<b>\$235,280.40</b>	<b>\$235,280.40</b>	<b>\$235,280.40</b>	<b>\$235,280.40</b>	<b>\$513,740.54</b>



# INSTITUTO DE PENSIONES DE LOS SERVIDORES PUBLICOS DEL ESTADO DE COLIMA COLIMA

## Reporte por Código Programático

Anual

Del 01/ene./2023 Al 31/jul./2023

Fecha y 23/nov./2023

hora de Impresión 04:58 p. m.

Usr: jacqueline

Rep: rptCodigoProgramatico

Ejercicio del presupuesto	Egreso Aprobado	Ampliaciones/Reducciones	Egreso Modificado	Egreso Comprometido	Egreso Devengado	Egreso Ejercido	Egreso Pagado	Subejercicio
<b>EFICIENTE RECAUDACION</b>	<b>\$749,020.94</b>	<b>\$0.00</b>	<b>\$749,020.94</b>	<b>\$235,280.40</b>	<b>\$235,280.40</b>	<b>\$235,280.40</b>	<b>\$235,280.40</b>	<b>\$513,740.54</b>
<b>DIRECCION DE FINANZAS</b>	<b>\$749,020.94</b>	<b>\$0.00</b>	<b>\$749,020.94</b>	<b>\$235,280.40</b>	<b>\$235,280.40</b>	<b>\$235,280.40</b>	<b>\$235,280.40</b>	<b>\$513,740.54</b>

**D007 DIRECCION DE PRESTACIONES**

**J001 EFICIENTE RECAUDACION DE CUOTAS Y APORTACIONES PARA E PAGO DE PENSIONES Y JUBILACIONES Y PRESTACION DE SERVICIONES MEI**

**S01-Y01-04**

<b>40000</b>	<b>TRANSFERENCIAS, ASIGNACIOI</b>	<b>\$6,410,565.10</b>	<b>\$0.00</b>	<b>\$6,410,565.10</b>	<b>\$3,366,186.82</b>	<b>\$3,366,186.82</b>	<b>\$3,366,186.82</b>	<b>\$3,366,186.82</b>	<b>\$3,044,378.28</b>
45000	Pensiones y jubilaciones	\$6,410,565.10	\$0.00	\$6,410,565.10	\$3,366,186.82	\$3,366,186.82	\$3,366,186.82	\$3,366,186.82	\$3,044,378.28
45100	Pensiones	\$6,410,565.10	\$0.00	\$6,410,565.10	\$3,366,186.82	\$3,366,186.82	\$3,366,186.82	\$3,366,186.82	\$3,044,378.28
45101	Pensiones	\$6,410,565.10	\$0.00	\$6,410,565.10	\$3,366,186.82	\$3,366,186.82	\$3,366,186.82	\$3,366,186.82	\$3,044,378.28
	<b>S01-Y01-04</b>	<b>\$6,410,565.10</b>	<b>\$0.00</b>	<b>\$6,410,565.10</b>	<b>\$3,366,186.82</b>	<b>\$3,366,186.82</b>	<b>\$3,366,186.82</b>	<b>\$3,366,186.82</b>	<b>\$3,044,378.28</b>

**D007 DIRECCION DE PRESTACIONES**

**J001 EFICIENTE RECAUDACION DE CUOTAS Y APORTACIONES PARA E PAGO DE PENSIONES Y JUBILACIONES Y PRESTACION DE SERVICIONES MEI**

**S01-Y03-04**

<b>10000</b>	<b>SERVICIOS PERSONALES</b>	<b>\$0.00</b>	<b>\$1,163,750.07</b>	<b>\$1,163,750.07</b>	<b>\$1,465,500.11</b>	<b>\$1,465,500.11</b>	<b>\$1,465,500.11</b>	<b>\$1,465,500.11</b>	<b>-\$301,750.04</b>
15000	Otras prestaciones sociales y econó	\$0.00	\$1,163,750.07	\$1,163,750.07	\$1,465,500.11	\$1,465,500.11	\$1,465,500.11	\$1,465,500.11	-\$301,750.04
15200	Indemnizaciones	\$0.00	\$1,163,750.07	\$1,163,750.07	\$1,465,500.11	\$1,465,500.11	\$1,465,500.11	\$1,465,500.11	-\$301,750.04
15201	Indemnizaciones	\$0.00	\$1,163,750.07	\$1,163,750.07	\$1,465,500.11	\$1,465,500.11	\$1,465,500.11	\$1,465,500.11	-\$301,750.04
<b>30000</b>	<b>SERVICIOS GENERALES</b>	<b>\$0.00</b>	<b>\$525,000.00</b>	<b>\$525,000.00</b>	<b>\$733,714.00</b>	<b>\$733,714.00</b>	<b>\$733,714.00</b>	<b>\$733,714.00</b>	<b>-\$208,714.00</b>
33000	Servicios profesionales, científicos,	\$0.00	\$525,000.00	\$525,000.00	\$733,714.00	\$733,714.00	\$733,714.00	\$733,714.00	-\$208,714.00
33900	Servicios profesionales, científicos y	\$0.00	\$525,000.00	\$525,000.00	\$733,714.00	\$733,714.00	\$733,714.00	\$733,714.00	-\$208,714.00
33901	Servicios profesionales, científicos y	\$0.00	\$525,000.00	\$525,000.00	\$733,714.00	\$733,714.00	\$733,714.00	\$733,714.00	-\$208,714.00
<b>40000</b>	<b>TRANSFERENCIAS, ASIGNACIOI</b>	<b>\$0.00</b>	<b>\$225,166,666.69</b>	<b>\$225,166,666.69</b>	<b>\$257,728,629.73</b>	<b>\$257,728,629.73</b>	<b>\$257,728,629.73</b>	<b>\$257,728,629.73</b>	<b>-\$32,561,963.04</b>
45000	Pensiones y jubilaciones	\$0.00	\$225,166,666.69	\$225,166,666.69	\$257,728,629.73	\$257,728,629.73	\$257,728,629.73	\$257,728,629.73	-\$32,561,963.04
45100	Pensiones	\$0.00	\$225,166,666.69	\$225,166,666.69	\$257,728,629.73	\$257,728,629.73	\$257,728,629.73	\$257,728,629.73	-\$32,561,963.04
45101	Pensiones	\$0.00	\$225,166,666.69	\$225,166,666.69	\$257,728,629.73	\$257,728,629.73	\$257,728,629.73	\$257,728,629.73	-\$32,561,963.04
	<b>S01-Y03-04</b>	<b>\$0.00</b>	<b>\$226,855,416.76</b>	<b>\$226,855,416.76</b>	<b>\$259,927,843.84</b>	<b>\$259,927,843.84</b>	<b>\$259,927,843.84</b>	<b>\$259,927,843.84</b>	<b>-\$33,072,427.08</b>
	<b>EFICIENTE RECAUDACION</b>	<b>\$6,410,565.10</b>	<b>\$226,855,416.76</b>	<b>\$233,265,981.86</b>	<b>\$263,294,030.66</b>	<b>\$263,294,030.66</b>	<b>\$263,294,030.66</b>	<b>\$263,294,030.66</b>	<b>-\$30,028,048.80</b>
	<b>DIRECCION DE PRESTACIC</b>	<b>\$6,410,565.10</b>	<b>\$226,855,416.76</b>	<b>\$233,265,981.86</b>	<b>\$263,294,030.66</b>	<b>\$263,294,030.66</b>	<b>\$263,294,030.66</b>	<b>\$263,294,030.66</b>	<b>-\$30,028,048.80</b>

**D008 DIRECCION DE SERVICIOS MEDICOS**

**T001 SERVICIOS MEDICOS A TRABAJADORES DE LA EDUCACION AGREMIADOS A LA SECCION 39 SNTE**

**S02-Y02-04**

<b>10000</b>	<b>SERVICIOS PERSONALES</b>	<b>\$1,522,757.66</b>	<b>\$0.00</b>	<b>\$1,522,757.66</b>	<b>\$568,555.19</b>	<b>\$568,555.19</b>	<b>\$568,555.19</b>	<b>\$568,555.19</b>	<b>\$954,202.47</b>
--------------	-----------------------------	-----------------------	---------------	-----------------------	---------------------	---------------------	---------------------	---------------------	---------------------



# INSTITUTO DE PENSIONES DE LOS SERVIDORES PUBLICOS DEL ESTADO DE COLIMA COLIMA

## Reporte por Código Programático

Anual

Del 01/ene./2023 Al 31/jul./2023

Fecha y 23/nov./2023

Usr: jacqueline

Rep: rptCodigoProgramatico

hora de Impresión 04:58 p. m.

Ejercicio del presupuesto	Egreso Aprobado	Ampliaciones/Reducciones	Egreso Modificado	Egreso Comprometido	Egreso Devengado	Egreso Ejercido	Egreso Pagado	Subejercicio
11000	Remuneraciones al personal de car	\$130,497.84	\$0.00	\$130,497.84	\$111,829.00	\$111,829.00	\$111,829.00	\$18,668.84
11300	Sueldos base al personal permaner	\$130,497.84	\$0.00	\$130,497.84	\$111,829.00	\$111,829.00	\$111,829.00	\$18,668.84
11301	Sueldos	\$81,561.12	\$0.00	\$81,561.12	\$75,914.48	\$75,914.48	\$75,914.48	\$5,646.64
11302	Sobre sueldos	\$48,936.72	\$0.00	\$48,936.72	\$35,914.52	\$35,914.52	\$35,914.52	\$13,022.20
12000	Remuneraciones al personal de car	\$308,134.08	\$0.00	\$308,134.08	\$287,743.48	\$287,743.48	\$287,743.48	\$20,390.60
12200	Sueldos base al personal eventual	\$308,134.08	\$0.00	\$308,134.08	\$287,743.48	\$287,743.48	\$287,743.48	\$20,390.60
12201	Sueldos al personal eventual	\$192,583.92	\$0.00	\$192,583.92	\$180,000.00	\$180,000.00	\$180,000.00	\$12,583.92
12202	Sobresueldos al personal eventual	\$115,550.16	\$0.00	\$115,550.16	\$107,743.48	\$107,743.48	\$107,743.48	\$7,806.68
13000	Remuneraciones adicionales y espe	\$521,494.87	\$0.00	\$521,494.87	\$40,000.00	\$40,000.00	\$40,000.00	\$481,494.87
13100	Primas por años de servicio efectiv	\$7,787.52	\$0.00	\$7,787.52	\$0.00	\$0.00	\$0.00	\$7,787.52
13101	Quinquenio	\$7,787.52	\$0.00	\$7,787.52	\$0.00	\$0.00	\$0.00	\$7,787.52
13200	Primas de vacaciones, dominical y	\$159,754.63	\$0.00	\$159,754.63	\$0.00	\$0.00	\$0.00	\$159,754.63
13201	Prima vacacional	\$22,320.97	\$0.00	\$22,320.97	\$0.00	\$0.00	\$0.00	\$22,320.97
13203	Aguinaldo	\$137,433.66	\$0.00	\$137,433.66	\$0.00	\$0.00	\$0.00	\$137,433.66
13400	Compensaciones	\$353,952.72	\$0.00	\$353,952.72	\$40,000.00	\$40,000.00	\$40,000.00	\$313,952.72
13404	Compensación burocracia	\$353,952.72	\$0.00	\$353,952.72	\$40,000.00	\$40,000.00	\$40,000.00	\$313,952.72
14000	Seguridad Social	\$77,034.71	\$0.00	\$77,034.71	\$0.00	\$0.00	\$0.00	\$77,034.71
14100	Aportaciones de seguridad social	\$77,034.71	\$0.00	\$77,034.71	\$0.00	\$0.00	\$0.00	\$77,034.71
14101	Aportaciones de seguridad social	\$77,034.71	\$0.00	\$77,034.71	\$0.00	\$0.00	\$0.00	\$77,034.71
15000	Otras prestaciones sociales y econó	\$485,596.16	\$0.00	\$485,596.16	\$128,982.71	\$128,982.71	\$128,982.71	\$356,613.45
15400	Prestaciones contractuales	\$333,182.88	\$0.00	\$333,182.88	\$100,893.54	\$100,893.54	\$100,893.54	\$232,289.34
15403	Previsión social múltiple	\$6,031.20	\$0.00	\$6,031.20	\$0.00	\$0.00	\$0.00	\$6,031.20
15404	Despensa	\$18,042.72	\$0.00	\$18,042.72	\$0.00	\$0.00	\$0.00	\$18,042.72
15405	Ayuda para renta	\$10,011.84	\$0.00	\$10,011.84	\$0.00	\$0.00	\$0.00	\$10,011.84
15407	Productividad	\$299,097.12	\$0.00	\$299,097.12	\$100,893.54	\$100,893.54	\$100,893.54	\$198,203.58
15900	Otras prestaciones sociales y econó	\$152,413.28	\$0.00	\$152,413.28	\$28,089.17	\$28,089.17	\$28,089.17	\$124,324.11
15923	Nivelación	\$112,415.76	\$0.00	\$112,415.76	\$0.00	\$0.00	\$0.00	\$112,415.76
15926	Canasta básica	\$33,481.46	\$0.00	\$33,481.46	\$23,990.63	\$23,990.63	\$23,990.63	\$9,490.83
15927	Día social de las madres	\$4,098.54	\$0.00	\$4,098.54	\$4,098.54	\$4,098.54	\$4,098.54	\$0.00
15943	Nivelacion Complementaria	\$2,417.52	\$0.00	\$2,417.52	\$0.00	\$0.00	\$0.00	\$2,417.52
<b>20000</b>	<b>MATERIALES Y SUMINISTROS</b>	<b>\$36,281,000.00</b>	<b>\$0.00</b>	<b>\$36,281,000.00</b>	<b>\$4,825,285.65</b>	<b>\$4,825,285.65</b>	<b>\$2,801,618.32</b>	<b>\$31,455,714.35</b>
21000	Materiales de administración, emisi	\$201,000.00	\$0.00	\$201,000.00	\$23,852.63	\$23,852.63	\$23,852.63	\$177,147.37
21100	Materiales, útiles y equipos menore	\$108,000.00	\$0.00	\$108,000.00	\$23,852.63	\$23,852.63	\$23,852.63	\$84,147.37
21101	Materiales, útiles y equipos menore	\$108,000.00	\$0.00	\$108,000.00	\$23,852.63	\$23,852.63	\$23,852.63	\$84,147.37
21400	Materiales, útiles y equipos menore	\$60,000.00	\$0.00	\$60,000.00	\$0.00	\$0.00	\$0.00	\$60,000.00
21401	Materiales, útiles y equipos menore	\$60,000.00	\$0.00	\$60,000.00	\$0.00	\$0.00	\$0.00	\$60,000.00
21600	Material de limpieza	\$33,000.00	\$0.00	\$33,000.00	\$0.00	\$0.00	\$0.00	\$33,000.00
21601	Material de limpieza	\$33,000.00	\$0.00	\$33,000.00	\$0.00	\$0.00	\$0.00	\$33,000.00
25000	Productos químicos, farmacéuticos	\$36,080,000.00	\$0.00	\$36,080,000.00	\$4,801,433.02	\$4,801,433.02	\$2,777,765.69	\$31,278,566.98
25300	Medicinas y productos farmacéuticc	\$35,080,000.00	\$0.00	\$35,080,000.00	\$4,801,433.02	\$4,801,433.02	\$2,777,765.69	\$30,278,566.98
25301	Medicinas y productos farmacéuticc	\$35,080,000.00	\$0.00	\$35,080,000.00	\$4,801,433.02	\$4,801,433.02	\$2,777,765.69	\$30,278,566.98



# INSTITUTO DE PENSIONES DE LOS SERVIDORES PUBLICOS DEL ESTADO DE COLIMA COLIMA

## Reporte por Código Programático

Usr: jacqueline  
Rep: rptCodigoProgramatico

**Anual**  
Del 01/ene./2023 Al 31/jul./2023

Fecha y hora de Impresión 23/nov./2023  
04:58 p. m.

Ejercicio del presupuesto	Egreso Aprobado	Ampliaciones/ Reducciones	Egreso Modificado	Egreso Comprometido	Egreso Devengado	Egreso Ejercido	Egreso Pagado	Subejercicio
25400	Materiales, accesorios y suministros	\$1,000,000.00	\$0.00	\$1,000,000.00	\$0.00	\$0.00	\$0.00	\$1,000,000.00
25401	Materiales, accesorios y suministros	\$1,000,000.00	\$0.00	\$1,000,000.00	\$0.00	\$0.00	\$0.00	\$1,000,000.00
<b>30000</b>	<b>SERVICIOS GENERALES</b>	<b>\$36,618,914.50</b>	<b>\$0.00</b>	<b>\$36,618,914.50</b>	<b>\$19,726,967.51</b>	<b>\$19,548,310.21</b>	<b>\$11,344,099.50</b>	<b>\$11,349,162.00</b>
31000	Servicios básicos	\$150,000.00	\$0.00	\$150,000.00	\$10,608.00	\$10,608.00	\$10,608.00	\$139,392.00
31100	Energía eléctrica	\$120,000.00	\$0.00	\$120,000.00	\$0.00	\$0.00	\$0.00	\$120,000.00
31101	Energía eléctrica	\$120,000.00	\$0.00	\$120,000.00	\$0.00	\$0.00	\$0.00	\$120,000.00
31400	Telefonía tradicional	\$30,000.00	\$0.00	\$30,000.00	\$10,608.00	\$10,608.00	\$10,608.00	\$19,392.00
31401	Telefonía tradicional	\$30,000.00	\$0.00	\$30,000.00	\$10,608.00	\$10,608.00	\$10,608.00	\$19,392.00
32000	Servicios de arrendamiento	\$350,000.04	\$0.00	\$350,000.04	\$0.00	\$0.00	\$0.00	\$350,000.04
32200	Arrendamiento de edificios	\$180,000.00	\$0.00	\$180,000.00	\$0.00	\$0.00	\$0.00	\$180,000.00
32201	Arrendamiento de edificios	\$180,000.00	\$0.00	\$180,000.00	\$0.00	\$0.00	\$0.00	\$180,000.00
32500	Arrendamiento de equipo de transporte	\$170,000.04	\$0.00	\$170,000.04	\$0.00	\$0.00	\$0.00	\$170,000.04
32501	Arrendamiento de equipo de transporte	\$170,000.04	\$0.00	\$170,000.04	\$0.00	\$0.00	\$0.00	\$170,000.04
33000	Servicios profesionales, científicos, técnicos y de consultoría	\$36,080,000.00	\$0.00	\$36,080,000.00	\$19,716,359.51	\$19,537,702.21	\$11,333,491.50	\$16,542,297.79
33900	Servicios profesionales, científicos y técnicos	\$36,080,000.00	\$0.00	\$36,080,000.00	\$19,716,359.51	\$19,537,702.21	\$11,333,491.50	\$16,542,297.79
33901	Servicios profesionales, científicos y técnicos	\$36,080,000.00	\$0.00	\$36,080,000.00	\$19,716,359.51	\$19,537,702.21	\$11,333,491.50	\$16,542,297.79
35000	Servicios de instalación, reparación y mantenimiento	\$10,000.00	\$0.00	\$10,000.00	\$0.00	\$0.00	\$0.00	\$10,000.00
35800	Servicios de limpieza y manejo de residuos	\$10,000.00	\$0.00	\$10,000.00	\$0.00	\$0.00	\$0.00	\$10,000.00
35801	Servicios de limpieza y manejo de residuos	\$10,000.00	\$0.00	\$10,000.00	\$0.00	\$0.00	\$0.00	\$10,000.00
39000	Otros servicios generales	\$28,914.46	\$0.00	\$28,914.46	\$0.00	\$0.00	\$0.00	\$28,914.46
39800	Impuesto sobre nóminas y otros conceptos	\$28,914.46	\$0.00	\$28,914.46	\$0.00	\$0.00	\$0.00	\$28,914.46
39801	Impuesto sobre nóminas y otros conceptos	\$28,914.46	\$0.00	\$28,914.46	\$0.00	\$0.00	\$0.00	\$28,914.46
<b>40000</b>	<b>TRANSFERENCIAS, ASIGNACIONES Y SUBSIDIOS</b>	<b>\$149,457.16</b>	<b>\$0.00</b>	<b>\$149,457.16</b>	<b>\$0.00</b>	<b>\$0.00</b>	<b>\$0.00</b>	<b>\$149,457.16</b>
47000	Transferencias a la Seguridad Social	\$149,457.16	\$0.00	\$149,457.16	\$0.00	\$0.00	\$0.00	\$149,457.16
47100	Transferencias por obligación de ley	\$149,457.16	\$0.00	\$149,457.16	\$0.00	\$0.00	\$0.00	\$149,457.16
47101	Aportaciones diferenciadas del Programa de Aportaciones Federales	\$149,457.16	\$0.00	\$149,457.16	\$0.00	\$0.00	\$0.00	\$149,457.16
<b>S02-Y02-04</b>		<b>\$74,572,129.32</b>	<b>\$0.00</b>	<b>\$74,572,129.32</b>	<b>\$25,120,808.35</b>	<b>\$24,942,151.05</b>	<b>\$14,714,273.01</b>	<b>\$15,006,725.42</b>
<b>SERVICIOS MEDICOS A TRAVES DE LA</b>		<b>\$74,572,129.32</b>	<b>\$0.00</b>	<b>\$74,572,129.32</b>	<b>\$25,120,808.35</b>	<b>\$24,942,151.05</b>	<b>\$14,714,273.01</b>	<b>\$15,006,725.42</b>
<b>DIRECCION DE SERVICIOS</b>		<b>\$74,572,129.32</b>	<b>\$0.00</b>	<b>\$74,572,129.32</b>	<b>\$25,120,808.35</b>	<b>\$24,942,151.05</b>	<b>\$14,714,273.01</b>	<b>\$15,006,725.42</b>
<b>TOTAL GENERAL</b>		<b>\$112,162,782.30</b>	<b>\$226,855,416.76</b>	<b>\$339,018,199.06</b>	<b>\$302,269,940.58</b>	<b>\$302,091,283.28</b>	<b>\$291,863,405.24</b>	<b>\$292,155,857.65</b>





**INSTITUTO DE PENSIONES DE LOS SERVIDORES PUBLICOS  
COLIMA**

**Endeudamiento Neto**

Del 01/jul./2023 Al 31/jul./2023

Usu: jacqueline

Rep: rptEndeudamientoNeto

Fecha y hora de Impresión | 23/nov./2023  
04:59 p. m.

Identificación de Crédito o Instrumento	Contratación/Colocación	Amortización	Endeudamiento Neto
	A	B	C=A-B
<b>Créditos Bancarios</b>			
Total Créditos Bancarios	\$0.00	\$0.00	\$0.00
<b>Otros Instrumentos de Deuda</b>			
Total Otros Instrumentos de Deuda	\$0.00	\$0.00	\$0.00
<b>Total</b>	<b>\$0.00</b>	<b>\$0.00</b>	<b>\$0.00</b>



**INSTITUTO DE PENSIONES DE LOS SERVIDORES PUBLICOS  
COLIMA**

**Intereses de la Deuda**  
Del 01/jul./2023 Al 31/jul./2023

Usu: jacqueline  
Rep: rptInteresesdeLaDeuda

Fecha y hora de Impresión | 23/nov./2023  
04:59 p. m.

<b>Identificación de Crédito o Instrumento</b>	<b>Devengado</b>	<b>Pagado</b>
<b>Créditos Bancarios</b>		
<b>Total de Intereses de Créditos Bancarios</b>	<b>\$0.00</b>	<b>\$0.00</b>
<b>Otros Instrumentos de Deuda</b>		
<b>Total de Intereses de Otros Instrumentos de Deuda</b>	<b>\$0.00</b>	<b>\$0.00</b>
<b>Total</b>	<b>\$0.00</b>	<b>\$0.00</b>



# INSTITUTO DE PENSIONES DE LOS SERVIDORES PUBLICOS COLIMA

## Indicadores de Postura Fiscal

del 01/ene./2023 al 31/jul./2023

(Cifras en pesos)

Usr: jacqueline

Rep: rptIndicadoresPosturaFiscal

Fecha y hora de Impresión | 23/nov./2023  
05:00 p. m.

Concepto	Estimado / Aprobado	Devengado	Recaudado / Pagado
<b>I. Ingresos Presupuestarios (I=1+2)</b>	<b>\$112,162,782.30</b>	<b>\$336,896,936.07</b>	<b>\$336,896,936.07</b>
1. Ingresos del Gobierno de la Entidad Federativa	\$112,162,782.30	\$336,896,936.07	\$336,896,936.07
2. Ingresos del Sector Paraestatal	\$0.00	\$0.00	\$0.00
<b>II. Egresos Presupuestarios (II=3+4)</b>	<b>\$112,162,782.30</b>	<b>\$302,091,283.28</b>	<b>\$292,155,857.65</b>
3. Egresos del Gobierno de la Entidad Federativa	\$112,162,782.30	\$302,091,283.28	\$292,155,857.65
4. Egresos del Sector Paraestatal	\$0.00	\$0.00	\$0.00
<b>III. Balance Presupuestario (Superávit o Déficit) (III = I - II)</b>	<b>\$0.00</b>	<b>\$34,805,652.79</b>	<b>\$44,741,078.42</b>

Concepto	Estimado / Aprobado	Devengado	Recaudado / Pagado
<b>III. Balance Presupuestario (Superávit o Déficit)</b>	<b>\$0.00</b>	<b>\$34,805,652.79</b>	<b>\$44,741,078.42</b>
<b>IV. Intereses, Comisiones y Gastos de la Deuda</b>	<b>\$0.00</b>	<b>\$0.00</b>	<b>\$0.00</b>
<b>V. Balance Primario ( Superávit o Déficit) (V= III + IV)</b>	<b>\$0.00</b>	<b>\$34,805,652.79</b>	<b>\$44,741,078.42</b>

Concepto	Estimado / Aprobado	Devengado	Recaudado / Pagado
<b>A. Financiamiento</b>	<b>\$0.00</b>	<b>\$0.00</b>	<b>\$0.00</b>
<b>B. Amortización de la deuda</b>	<b>\$0.00</b>	<b>\$0.00</b>	<b>\$0.00</b>
<b>C. Financiamiento Neto</b>	<b>\$0.00</b>	<b>\$0.00</b>	<b>\$0.00</b>



# **FORMATOS DE LA LEY DE DISCIPLINA FINANCIERA**

- **ESTADO DE SITUACIÓN FINANCIERA DETALLADO**
- **INFORME ANALÍTICO DE LA DEUDA PÚBLICA Y OTROS PASIVOS**
- **INFORME ANALÍTICO DE OBLIGACIONES DIFERENTES DE FINANCIAMIENTOS**
- **BALANCE PRESUPUESTARIO**
- **ESTADO ANALÍTICO DE INGRESOS DETALLADO**
- **ESTADO ANALÍTICO DEL EJERCICIO DEL PRESUPUESTO DE EGRESOS DETALLADO**
  - **CLASIFICACIÓN POR OBJETO DEL GASTO**
  - **CLASIFICACIÓN ADMINISTRATIVA**
  - **CLASIFICACIÓN FUNCIONAL**
  - **CLASIFICACIÓN DE SERVICIOS PERSONALES POR CATEGORÍA**

**INSTITUTO DE PENSIONES DE LOS SERVIDORES PÚBLICOS DEL ESTADO DE COLIMA (a)**  
**Estado de Situación Financiera Detallado - LDF**  
**Al 31 de diciembre de 2022 y al 31 de Julio de 2023 (b)**  
**(PEBOS)**

Concepto (c)	2023 (d)	31 de diciembre de 2022 (e)	Concepto (c)	2023 (d)	31 de diciembre de 2022 (e)
<b>ACTIVO</b>			<b>PASIVO</b>		
<b>Activo Circulante</b>			<b>Pasivo Circulante</b>		
a. Efectivo y Equivalentes (a=a1+a2+a3+a4+a5+a6+a7)	300,430,167	235,262,283	a. Cuentas por Pagar a Corto Plazo (a=a1+a2+a3+a4+a5+a6+a7+a8+a9)	57,781,468	73,412,225
a1) Efectivo	0	0	a1) Servicios Personales por Pagar a Corto Plazo	24	24
a2) Bancos/Tesorería	300,427,423	235,259,518	a2) Proveedores por Pagar a Corto Plazo	53,101,158	62,557,398
a3) Bancos/Dependencias y Otros	0	0	a3) Participaciones por Obras Públicas por Pagar a Corto Plazo	0	0
a4) Inversiones Temporales (Hasta 3 meses)	2,764	2,764	a4) Contralistas por Obras Públicas por Pagar a Corto Plazo	0	0
a5) Fondos con Afección Específica	0	0	a5) Transferencias Otorgadas por Pagar a Corto Plazo	144,277	78,132
a6) Depósitos de Fondos de Terceros en Garantía y/o Administración	0	0	a5) Intereses, Comisiones y Otros Gastos de la Deuda Pública por Pagar a Corto Plazo	0	0
a7) Otros Efectivos y Equivalentes	0	0	a7) Retenciones y Contribuciones por Pagar a Corto Plazo	4,358,144	10,638,605
b. Derechos a Recibir Efectivo o Equivalentes (b=b1+b2+b3+b4+b5+b6+b7)	2,277,457,628	2,205,543,194	a8) Devoluciones de la Ley de Ingresos por Pagar a Corto Plazo	0	0
b1) Inversiones Financieras de Corto Plazo	0	0	a9) Otras Cuentas por Pagar a Corto Plazo	137,865	137,865
b2) Cuentas por Cobrar a Corto Plazo	684,427,163	940,304,996	b. Documentos por Pagar a Corto Plazo (b=b1+b2+b3)	0	0
b3) Deudores Diversos por Cobrar a Corto Plazo	51,904	54,583	b1) Documentos Comerciales por Pagar a Corto Plazo	0	0
b4) Ingresos por Recuperar a Corto Plazo	1,620,239,329	1,262,444,382	b2) Documentos con Contralistas por Obras Públicas por Pagar a Corto Plazo	0	0
b5) Deudores por Anticipos de la Tesorería a Corto Plazo	1,888	1,888	b3) Otros Documentos por Pagar a Corto Plazo	0	0
b6) Préstamos Otorgados a Corto Plazo	0	0	c. Porción a Corto Plazo de la Deuda Pública a Largo Plazo (c=c1+c2)	0	0
b7) Otros Derechos a Recibir Efectivo o Equivalentes a Corto Plazo	2,737,344	2,737,344	c1) Porción a Corto Plazo de la Deuda Pública	0	0
c. Derechos a Recibir Bienes o Servicios (c=c1+c2+c3+c4+c5)	0	0	c2) Porción a Corto Plazo de Arrendamiento Financiero	0	0
c1) Anticipo a Proveedores por Adquisición de Bienes y Prestación de Servicios a Corto Plazo	0	0	d. Títulos y Valores a Corto Plazo	0	0
c2) Anticipo a Proveedores por Adquisición de Bienes Inmuebles y Muebles a Corto Plazo	0	0	e. Pasivos Diferidos a Corto Plazo (e=e1+e2+e3)	20,906,607	20,906,607
c3) Anticipo a Proveedores por Adquisición de Bienes Intangibles a Corto Plazo	0	0	e1) Ingresos Cobrados por Adelantado a Corto Plazo	20,906,607	20,906,607
c4) Anticipo a Contralistas por Obras Públicas a Corto Plazo	0	0	e2) Intereses Cobrados por Adelantado a Corto Plazo	0	0
c5) Otros Derechos a Recibir Bienes o Servicios a Corto Plazo	0	0	e3) Otros Pasivos Diferidos a Corto Plazo	0	0
d. Inventarios (d=d1+d2+d3+d4+d5)	0	0	f. Fondos y Bienes de Terceros en Garantía y/o Administración a Corto Plazo (f=f1+f2+f3+f4+f5+f6)	-761,429	-761,429
d1) Inventario de Mercancías para Venta	0	0	f1) Fondos en Garantía a Corto Plazo	-761,429	-761,429
d2) Inventario de Mercancías Terminadas	0	0	f2) Fondos en Administración a Corto Plazo	0	0
d3) Inventario de Mercancías en Proceso de Elaboración	0	0	f3) Fondos Contingentes a Corto Plazo	0	0
d4) Inventario de Materias Primas, Materiales y Suministros para Producción	0	0	f4) Fondos de Fideicomisos, Mandatos y Contratos Análogos a Corto Plazo	0	0
d5) Bienes en Tránsito	0	0	f5) Otros Fondos de Terceros en Garantía y/o Administración a Corto Plazo	0	0
e. Almacenes	0	0	f6) Valores y Bienes en Garantía a Corto Plazo	0	0
f. Estimación por Pérdida o Deterioro de Activos Circulantes (f=f1+f2)	0	0	g. Provisiones a Corto Plazo (g=g1+g2+g3)	0	0
f1) Estimación para Cuentas Incobrables por Derechos a Recibir Efectivo o Equivalentes	0	0	g1) Provisión para Demandas y Juicios a Corto Plazo	0	0
f2) Estimación por Deterioro de Inventarios	0	0	g2) Provisión para Contingencias a Corto Plazo	0	0
g. Otros Activos Circulantes (g=g1+g2+g3+g4)	0	0	g3) Otras Provisiones a Corto Plazo	0	0
g1) Valores en Garantía	0	0	h. Otros Pasivos a Corto Plazo (h=h1+h2+h3)	0	0
g2) Bienes en Garantía (excluye depósitos de fondos)	0	0	h1) Ingresos por Clasificar	0	0
g3) Bienes Derivados de Embargos, Decomisos, Aseguramientos y Dación en Pago	0	0	h2) Recaudación por Participar	0	0
g4) Adquisición con Fondos de Terceros	0	0	h3) Otros Pasivos Circulantes	0	0
<b>IA. Total de Activos Circulantes (IA = a + b + c + d + e + f + g)</b>	<b>2,577,887,815</b>	<b>2,440,805,476</b>	<b>IA. Total de Pasivos Circulantes (IA = a + b + c + d + e + f + g + h)</b>	<b>77,923,835</b>	<b>93,554,593</b>
<b>Activo No Circulante</b>			<b>Pasivo No Circulante</b>		
a. Inversiones Financieras a Largo Plazo	0	0	a. Cuentas por Pagar a Largo Plazo	0	0
b. Derechos a Recibir Efectivo o Equivalentes a Largo Plazo	541,902,683	472,857,011	b. Documentos por Pagar a Largo Plazo	0	0
c. Bienes Inmuebles, Infraestructura y Construcciones en Proceso	107,348,400	107,348,400	c. Deuda Pública a Largo Plazo	0	0
d. Bienes Muebles	2,676,222	2,576,092	d. Pasivos Diferidos a Largo Plazo	0	0
e. Activos Intangibles	520,594	520,294	e. Fondos y Bienes de Terceros en Garantía y/o Administración a Largo Plazo	0	0
f. Depreciación, Deterioro y Amortización Acumulada de Bienes	0	0	f. Provisiones a Largo Plazo	0	0
g. Activos Diferidos	0	0	<b>II. Total de Pasivos No Circulantes (II = a + b + c + d + e + f)</b>	<b>0</b>	<b>0</b>
h. Estimación por Pérdida o Deterioro de Activos no Circulantes	0	0	<b>II. Total del Pasivo (II = IA + IIB)</b>	<b>77,923,835</b>	<b>93,554,593</b>
i. Otros Activos no Circulantes	0	0	<b>HACIENDA PÚBLICA/PATRIMONIO</b>		
<b>IB. Total de Activos No Circulantes (IB = a + b + c + d + e + f + g + h + i)</b>	<b>652,448,299</b>	<b>583,301,497</b>	<b>III. Hacienda Pública/Patrimonio Contribuido (III = a + b + c)</b>	<b>1,943,447,242</b>	<b>1,795,566,085</b>
<b>I. Total del Activo (I = IA + IB)</b>	<b>3,230,336,114</b>	<b>3,024,106,973</b>	a. Aportaciones	1,779,647,004	1,631,765,847
			b. Donaciones de Capital	16,229,415	16,229,415
			c. Actualización de la Hacienda Pública/Patrimonio	147,570,823	147,570,823
			<b>IIIB. Hacienda Pública/Patrimonio Generado (IIIB = a + b + c + d + e)</b>	<b>1,208,965,029</b>	<b>1,135,287,366</b>
			a. Resultados del Ejercicio (Ahorro/Desahorro)	73,897,504	54,848,814
			b. Resultados de Ejercicios Anteriores	1,135,067,525	1,080,438,552
			c. Revalúos	0	0
			d. Reservas	0	0
			e. Rectificaciones de Resultados de Ejercicios Anteriores	0	0
			<b>IIIC. Exceso o Insuficiencia en la Actualización de la Hacienda Pública/Patrimonio (IIIC = a + b)</b>	<b>0</b>	<b>0</b>
			a. Resultado por Posición Monetaria	0	0
			b. Resultado por Tenencia de Activos no Monetarios	0	0
			<b>III. Total Hacienda Pública/Patrimonio (III = IIIA + IIIB + IIIC)</b>	<b>3,152,412,341</b>	<b>2,930,853,451</b>
			<b>IV. Total del Pasivo y Hacienda Pública/Patrimonio (IV = II + III)</b>	<b>3,230,336,177</b>	<b>3,024,408,043</b>

INSTITUTO DE PENSIONES DE LOS SERVIDORES PÚBLICOS DEL ESTADO DE COLIMA (a)							
Informe Analítico de la Deuda Pública y Otros Pasivos - LDF							
Del 1 de Enero al 31 de Julio de 2023 (b)							
(PESOS)							
Denominación de la Deuda Pública y Otros Pasivos	Saldo al 31 de diciembre de 2022 (d)	Disposiciones del Periodo	Amortizaciones del Periodo	Revaluaciones, Reclasificaciones y Otros Ajustes	Saldo Final del Periodo (h)	Pago de Intereses del Periodo	Pago de Comisiones y demás costos asociados durante el Periodo (j)
(c)	(d)	(e)	(f)	(g)	h=d+e-f+g	(i)	(j)
1. Deuda Pública (1=A+B)	0	0	0	0	0	0	0
A. Corto Plazo (A=a1+a2+a3)	0	0	0	0	0	0	0
a1) Instituciones de Crédito	0	0	0	0	0	0	0
a2) Títulos y Valores	0	0	0	0	0	0	0
a3) Arrendamientos Financieros	0	0	0	0	0	0	0
B. Largo Plazo (B=b1+b2+b3)	0	0	0	0	0	0	0
b1) Instituciones de Crédito	0	0	0	0	0	0	0
b2) Títulos y Valores	0	0	0	0	0	0	0
b3) Arrendamientos Financieros	0	0	0	0	0	0	0
2. Otros Pasivos	93,554,593				77,923,835		
3. Total de la Deuda Pública y Otros Pasivos	93,554,593	0	0	0	77,923,835	0	0
4. Deuda Contingente 1 (informativo)	0	0	0	0	0	0	0
A. Deuda Contingente 1					0		
B. Deuda Contingente 2					0		
C. Deuda Contingente XX					0		
5. Valor de Instrumentos Bono Cupón Cero 2 (Informativo)	0	0	0	0	0	0	0
A. Instrumento Bono Cupón Cero 1					0		
B. Instrumento Bono Cupón Cero 2					0		
C. Instrumento Bono Cupón Cero XX					0		

1. Se refiere a cualquier financiamiento sin fuente o garantía de pago definida, que sea asumida de manera solidaria o subsidiaria por las Entidades Federativas con sus Municipios, organismos descentralizados y empresas de participación estatal mayoritaria y fideicomisos, locales o municipales, y por los Municipios con sus respectivos organismos descentralizados y empresas de participación municipal mayoritaria.

2. Se refiere al valor del Bono Cupón Cero que respalda el pago de los créditos asociados al mismo (Activo).

Obligaciones a Corto Plazo (k)	Monto Contratado (l)	Plazo Pactado (m)	Tasa de Interés (n)	Comisiones y Costos Relacionados (o)	Tasa Efectiva (p)
6. Obligaciones a Corto Plazo (Informativo)	0	0	0	0	0
A. Crédito 1					
B. Crédito 2					
C. Crédito XX					



**INSTITUTO DE PENSIONES DE LOS SERVIDORES PUBLICOS DEL ESTADO DE COLIMA (a)**  
**Balance Presupuestario - LDF**  
**Del 1 de Enero al 31 de Julio de 2023 (b)**  
**(PESOS)**

Concepto (c)	Estimado/ Aprobado (d)	Devengado	Recaudado/ Pagado
<b>A. Ingresos Totales (A = A1+A2+A3)</b>	<b>112,162,782</b>	<b>336,896,936</b>	<b>336,896,936</b>
A1. Ingresos de Libre Disposición	112,162,782	336,896,936	336,896,936
A2. Transferencias Federales Etiquetadas			
A3. Financiamiento Neto	0	0	0
<b>B. Egresos Presupuestarios<sup>1</sup> (B = B1+B2)</b>	<b>112,162,782</b>	<b>302,091,283</b>	<b>292,155,858</b>
B1. Gasto No Etiquetado (sin incluir Amortización de la Deuda Pública)	112,162,782	302,091,283	292,155,858
B2. Gasto Etiquetado (sin incluir Amortización de la Deuda Pública)			
<b>C. Remanentes del Ejercicio Anterior (C = C1 + C2)</b>	<b>0</b>	<b>0</b>	<b>0</b>
C1. Remanentes de Ingresos de Libre Disposición aplicados en el periodo			
C2. Remanentes de Transferencias Federales Etiquetadas aplicados en el periodo			
<b>I. Balance Presupuestario (I = A - B + C)</b>	<b>0</b>	<b>34,805,653</b>	<b>44,741,078</b>
<b>II. Balance Presupuestario sin Financiamiento Neto (II = I - A3)</b>	<b>0</b>	<b>34,805,653</b>	<b>44,741,078</b>
<b>III. Balance Presupuestario sin Financiamiento Neto y sin Remanentes del Ejercicio Anterior (III= II - C)</b>	<b>0</b>	<b>34,805,653</b>	<b>44,741,078</b>

Concepto	Aprobado	Devengado	Pagado
<b>E. Intereses, Comisiones y Gastos de la Deuda (E = E1+E2)</b>	<b>0</b>	<b>0</b>	<b>0</b>
E1. Intereses, Comisiones y Gastos de la Deuda con Gasto No Etiquetado			
E2. Intereses, Comisiones y Gastos de la Deuda con Gasto Etiquetado			
<b>IV. Balance Primario (IV = III - E)</b>	<b>0</b>	<b>34,805,653</b>	<b>44,741,078</b>

Concepto	Estimado/ Aprobado	Devengado	Recaudado/ Pagado
<b>F. Financiamiento (F = F1 + F2)</b>	<b>0</b>	<b>0</b>	<b>0</b>
F1. Financiamiento con Fuente de Pago de Ingresos de Libre Disposición			
F2. Financiamiento con Fuente de Pago de Transferencias Federales Etiquetadas			
<b>G. Amortización de la Deuda (G = G1 + G2)</b>	<b>0</b>	<b>0</b>	<b>0</b>
G1. Amortización de la Deuda Pública con Gasto No Etiquetado			
G2. Amortización de la Deuda Pública con Gasto Etiquetado			
<b>A3. Financiamiento Neto (A3 = F - G)</b>	<b>0</b>	<b>0</b>	<b>0</b>

Concepto	Estimado/ Aprobado	Devengado	Recaudado/ Pagado
A1. Ingresos de Libre Disposición	112,162,782	336,896,936	336,896,936
<b>A3.1 Financiamiento Neto con Fuente de Pago de Ingresos de Libre Disposición (A3.1 = F1 - G1)</b>	<b>0</b>	<b>0</b>	<b>0</b>
F1. Financiamiento con Fuente de Pago de Ingresos de Libre Disposición	0	0	0
G1. Amortización de la Deuda Pública con Gasto No Etiquetado	0	0	0
B1. Gasto No Etiquetado (sin incluir Amortización de la Deuda Pública)	112,162,782	302,091,283	292,155,858
C1. Remanentes de Ingresos de Libre Disposición aplicados en el periodo		0	0
<b>V. Balance Presupuestario de Recursos Disponibles (V = A1 + A3.1 - B1 + C1)</b>	<b>0</b>	<b>34,805,653</b>	<b>44,741,078</b>
<b>VI. Balance Presupuestario de Recursos Disponibles sin Financiamiento Neto (VI = V - A3.1)</b>	<b>0</b>	<b>34,805,653</b>	<b>44,741,078</b>



Concepto	Estimado/ Aprobado	Devengado	Recaudado/ Pagado
A2. Transferencias Federales Etiquetadas	0	0	0
A3.2 Financiamiento Neto con Fuente de Pago de Transferencias Federales Etiquetadas (A3.2 = F2 – G2)	0	0	0
F2. Financiamiento con Fuente de Pago de Transferencias Federales Etiquetadas	0	0	0
G2. Amortización de la Deuda Pública con Gasto Etiquetado	0	0	0
B2. Gasto Etiquetado (sin incluir Amortización de la Deuda Pública)	0	0	0
C2. Remanentes de Transferencias Federales Etiquetadas aplicados en el periodo		0	0
VII. Balance Presupuestario de Recursos Etiquetados (VII = A2 + A3.2 – B2 + C2)	0	0	0
VIII. Balance Presupuestario de Recursos Etiquetados sin Financiamiento Neto (VIII = VII – A3.2)	0	0	0

**INSTITUTO DE PENSIONES DE LOS SERVIDORES PUBLICOS DEL ESTADO DE COLIMA (a)**

Estado Analítico de Ingresos Detallado - LDF

Del 1 de Enero al 31 de Julio de 2023 (b)

(PESOS)

Concepto (c)	Ingreso					Diferencia (e)
	Estimado (d)	Ampliaciones/ (Reducciones)	Modificado	Devengado	Recaudado	
<b>Ingresos de Libre Disposición</b>						
A. Impuestos			0			0
B. Cuotas y Aportaciones de Seguridad Social	112,162,782	0	112,162,782	336,766,937	336,766,937	224,604,155
C. Contribuciones de Mejoras			0			0
D. Derechos			0			0
E. Productos			0			0
F. Aprovechamientos	0	0	0	129,999	129,999	129,999
G. Ingresos por Ventas de Bienes y Prestación Servicios			0			0
H. Participaciones	0	0	0	0	0	0
(H=h1+h2+h3+h4+h5+h6+h7+h8+h9+h10+h11)			0			0
h1) Fondo General de Participaciones			0			0
h2) Fondo de Fomento Municipal			0			0
h3) Fondo de Fiscalización y Recaudación			0			0
h4) Fondo de Compensación			0			0
h5) Fondo de Extracción de Hidrocarburos			0			0
h6) Impuesto Especial Sobre Producción y Servicios			0			0
h7) 0.136% de la Recaudación Federal Participable			0			0
h8) 3.17% Sobre Extracción de Petróleo			0			0
h9) Gasolinas y Diésel			0			0
h10) Fondo del Impuesto Sobre la Renta			0			0
h11) Fondo de Estabilización de los Ingresos de las Entidades Federativas			0			0
I. Incentivos Derivados de la Colaboración Fiscal (I=i1+i2+i3+i4+i5)	0	0	0	0	0	0
i1) Tenencia o Uso de Vehículos			0			0
i2) Fondo de Compensación ISAN			0			0
i3) Impuesto Sobre Automóviles Nuevos			0			0
i4) Fondo de Compensación de Repecos-Intermedios			0			0
i5) Otros Incentivos Económicos			0			0
J. Transferencias y Asignaciones			0			0
K. Convenios	0	0	0	0	0	0
k1) Otros Convenios y Subsidios			0			0
L. Otros Ingresos de Libre Disposición (L=l1+l2)	0	0	0	0	0	0
l1) Participaciones en Ingresos Locales			0			0
l2) Otros Ingresos de Libre Disposición			0			0
<b>II. Total de Ingresos de Libre Disposición (I=A+B+C+D+E+F+G+H+I+J+K+L)</b>	<b>112,162,782</b>	<b>0</b>	<b>112,162,782</b>	<b>336,896,936</b>	<b>336,896,936</b>	<b>224,734,154</b>
<b>Ingresos Excedentes de Ingresos de Libre Disposición</b>						
<b>Transferencias Federales Etiquetadas</b>						
A. Aportaciones (A=a1+a2+a3+a4+a5+a6+a7+a8)	0	0	0	0	0	0
a1) Fondo de Aportaciones para la Nómina Educativa y Gasto Operativo			0			0
a2) Fondo de Aportaciones para los Servicios de Salud			0			0
a3) Fondo de Aportaciones para la Infraestructura Social			0			0
a4) Fondo de Aportaciones para el Fortalecimiento de los Municipios y de las Demarcaciones Territoriales del Distrito Federal			0			0
a5) Fondo de Aportaciones Múltiples			0			0
a6) Fondo de Aportaciones para la Educación Tecnológica y de Adultos			0			0
a7) Fondo de Aportaciones para la Seguridad Pública de los Estados y del Distrito Federal			0			0
a8) Fondo de Aportaciones para el Fortalecimiento de las Entidades Federativas			0			0
B. Convenios (B=b1+b2+b3+b4)	0	0	0	0	0	0
b1) Convenios de Protección Social en Salud			0			0
b2) Convenios de Descentralización			0			0
b3) Convenios de Reasignación			0			0
b4) Otros Convenios y Subsidios			0			0
C. Fondos Distintos de Aportaciones (C=c1+c2)	0	0	0	0	0	0
c1) Fondo para Entidades Federativas y Municipios Productores de Hidrocarburos			0			0
c2) Fondo Minero			0			0
D. Transferencias, Asignaciones, Subsidios y Subvenciones, y Pensiones y Jubilaciones			0			0



INSTITUTO DE PENSIONES DE LOS SERVIDORES PUBLICOS DEL ESTADO DE COLIMA (a)  
 Estado Analítico del Ejercicio del Presupuesto de Egresos Detallado - LDF  
 Clasificación por Objeto del Gasto (Capítulo y Concepto)  
 Del 1 de Enero al 31 de Julio de 2023 (b)  
 (PESOS)

Concepto (c)	Egresos					Subejercicio (e)
	Aprobado (d)	Ampliaciones/ (Reducciones)	Modificado	Devengado	Pagado	
<b>I. Gasto No Etiquetado (I=A+B+C+D+E+F+G+H+I)</b>	112,162,782	333,595,000	445,757,782	302,091,283	292,155,858	143,666,499
<b>A. Servicios Personales (A=a1+a2+a3+a4+a5+a6+a7)</b>	24,431,568	1,695,000	26,126,568	13,314,083	13,314,083	12,812,484
a1) Remuneraciones al Personal de Carácter Permanente	6,387,576	0	6,387,576	2,408,391	2,408,391	3,979,185
a2) Remuneraciones al Personal de Carácter Transitorio	586,485	0	586,485	426,612	426,612	159,873
a3) Remuneraciones Adicionales y Especiales	8,147,489	0	8,147,489	4,474,154	4,474,154	3,673,335
a4) Seguridad Social	1,294,284	0	1,294,284	595,817	595,817	698,467
a5) Otras Prestaciones Sociales y Económicas	6,666,564	1,695,000	8,361,564	5,083,200	5,083,200	3,278,364
a6) Provisiones	671,462	0	671,462	0	0	671,462
a7) Pago de Estímulos a Servidores Públicos	677,707	0	677,707	325,910	325,910	351,797
<b>B. Materiales y Suministros (B=b1+b2+b3+b4+b5+b6+b7+b8+b9)</b>	37,015,081	0	37,015,081	5,034,314	3,298,037	31,980,767
b1) Materiales de Administración, Emisión de Documentos y Artículos Oficiales	677,478	0	677,478	179,011	179,011	498,467
b2) Alimentos y Utensilios	6,180	0	6,180	3,377	3,377	2,803
b3) Materias Primas y Materiales de Producción y Comercialización	0	0	0	0	0	0
b4) Materiales y Artículos de Construcción y de Reparación	2,060	0	2,060	1,295	1,295	765
b5) Productos Químicos, Farmacéuticos y de Laboratorio	36,080,000	0	36,080,000	4,801,433	3,065,156	31,278,567
b6) Combustibles, Lubricantes y Aditivos	71,688	0	71,688	33,525	33,525	38,163
b7) Vestuario, Blancos, Prendas de Protección y Artículos Deportivos	123,600	0	123,600	9,883	9,883	113,717
b8) Materiales y Suministros Para Seguridad	0	0	0	0	0	0
b9) Herramientas, Refacciones y Accesorios Menores	54,075	0	54,075	5,790	5,790	48,285
<b>C. Servicios Generales (C=c1+c2+c3+c4+c5+c6+c7+c8+c9)</b>	40,839,409	900,000	41,739,409	21,003,693	12,804,544	20,735,717
c1) Servicios Básicos	315,624	0	315,624	21,602	21,602	294,022
c2) Servicios de Arrandamiento	628,100	0	628,100	9,457	9,457	618,643
c3) Servicios Profesionales, Científicos, Técnicos y Otros Servicios	37,274,800	900,000	38,174,800	20,298,369	12,099,221	17,876,431
c4) Servicios Financieros, Bancarios y Comerciales	1,426,100	0	1,426,100	382,514	382,514	1,043,586
c5) Servicios de Instalación, Reparación, Mantenimiento y Conservación	416,850	0	416,850	56,470	56,470	360,380
c6) Servicios de Comunicación Social y Publicidad	0	0	0	0	0	0
c7) Servicios de Traslado y Viáticos	149,350	0	149,350	724	724	148,626
c8) Servicios Oficiales	36,050	0	36,050	3,603	3,603	32,447
c9) Otros Servicios Generales	592,535	0	592,535	230,953	230,953	361,582
<b>D. Transferencias, Asignaciones, Subsidios y Otras Ayudas (D=d1+d2+d3+d4+d5+d6+d7+d8+d9)</b>	8,594,954	331,000,000	339,594,954	262,638,063	262,638,063	76,956,891
d1) Transferencias Internas y Asignaciones al Sector Público	0	0	0	0	0	0
d2) Transferencias al Resto del Sector Público	0	0	0	0	0	0
d3) Subsidios y Subvenciones	0	0	0	0	0	0
d4) Ayudas Sociales	0	0	0	0	0	0
d5) Pensiones y Jubilaciones	6,410,565	331,000,000	337,410,565	261,094,817	261,094,817	76,315,749
d6) Transferencias a Fideicomisos, Mandatos y Otros Análogos	0	0	0	0	0	0
d7) Transferencias a la Seguridad Social	2,184,389	0	2,184,389	1,543,247	1,543,247	641,142
d8) Donativos	0	0	0	0	0	0
d9) Transferencias al Exterior	0	0	0	0	0	0
<b>E. Bienes Muebles, Inmuebles e Intangibles (E=e1+e2+e3+e4+e5+e6+e7+e8+e9)</b>	1,281,770	0	1,281,770	101,130	101,130	1,180,640
e1) Mobiliario y Equipo de Administración	596,370	0	596,370	101,130	101,130	495,240
e2) Mobiliario y Equipo Educativo y Recreativo	10,300	0	10,300	0	0	10,300
e3) Equipo e Instrumental Médico y de Laboratorio	0	0	0	0	0	0
e4) Vehículos y Equipo de Transporte	500,000	0	500,000	0	0	500,000
e5) Equipo de Defensa y Seguridad	0	0	0	0	0	0
e6) Maquinaria, Otros Equipos y Herramientas	41,200	0	41,200	0	0	41,200
e7) Activos Biológicos	0	0	0	0	0	0
e8) Bienes Inmuebles	0	0	0	0	0	0
e9) Activos Intangibles	133,900	0	133,900	0	0	133,900
<b>F. Inversión Pública (F=f1+f2+f3)</b>	0	0	0	0	0	0
f1) Obra Pública en Bienes de Dominio Público	0	0	0	0	0	0
f2) Obra Pública en Bienes Propios	0	0	0	0	0	0
f3) Proyectos Productivos y Acciones de Fomento	0	0	0	0	0	0
<b>G. Inversiones Financieras y Otras Provisiones (G=g1+g2+g3+g4+g5+g6+g7)</b>	0	0	0	0	0	0
g1) Inversiones Para el Fomento de Actividades Productivas	0	0	0	0	0	0
g2) Acciones y Participaciones de Capital	0	0	0	0	0	0
g3) Compra de Títulos y Valores	0	0	0	0	0	0
g4) Concesión de Préstamos	0	0	0	0	0	0
g5) Inversiones en Fideicomisos, Mandatos y Otros Análogos	0	0	0	0	0	0
g6) Fideicomiso de Desastros Naturales (Informativo)	0	0	0	0	0	0
g7) Otras Inversiones Financieras	0	0	0	0	0	0
g8) Provisiones para Contingencias y Otras Erogaciones Especiales	0	0	0	0	0	0
<b>H. Participaciones y Aportaciones (H=h1+h2+h3)</b>	0	0	0	0	0	0
h1) Participaciones	0	0	0	0	0	0
h2) Aportaciones	0	0	0	0	0	0
h3) Convenios	0	0	0	0	0	0
<b>I. Deuda Pública (I=i1+i2+i3+i4+i5+i6+i7)</b>	0	0	0	0	0	0
i1) Amortización de la Deuda Pública	0	0	0	0	0	0
i2) Intereses de la Deuda Pública	0	0	0	0	0	0
i3) Comisiones de la Deuda Pública	0	0	0	0	0	0
i4) Gastos de la Deuda Pública	0	0	0	0	0	0
i5) Costo por Coberturas	0	0	0	0	0	0
i6) Apoyos Financieros	0	0	0	0	0	0
i7) Adeudos de Ejercicios Fiscales Anteriores (ADEFAS)	0	0	0	0	0	0

INSTITUTO DE PENSIONES DE LOS SERVIDORES PUBLICOS DEL ESTADO DE COLIMA (a)  
 Estado Analítico del Ejercicio del Presupuesto de Egresos Detallado - LDF  
 Clasificación por Objeto del Gasto (Capítulo y Concepto)  
 Del 1 de Enero al 31 de Julio de 2023 (b)  
 (PESOS)

Concepto (c)	Egresos					Subejercicio (e)
	Aprobado (d)	Ampliaciones/ (Reducciones)	Modificado	Devengado	Pagado	
<b>II. Gasto Etiquetado (II=A+B+C+D+E+F+G+H+I)</b>	<b>0</b>	<b>0</b>	<b>0</b>	<b>0</b>	<b>0</b>	<b>0</b>
<b>A. Servicios Personales (A=a1+a2+a3+a4+a5+a6+a7)</b>	<b>0</b>	<b>0</b>	<b>0</b>	<b>0</b>	<b>0</b>	<b>0</b>
a1) Remuneraciones al Personal de Carácter Permanente	0	0	0	0	0	0
a2) Remuneraciones al Personal de Carácter Transitorio	0	0	0	0	0	0
a3) Remuneraciones Adicionales y Especiales	0	0	0	0	0	0
a4) Seguridad Social	0	0	0	0	0	0
a5) Otras Prestaciones Sociales y Económicas	0	0	0	0	0	0
a6) Previsiones	0	0	0	0	0	0
a7) Pago de Estímulos a Servidores Públicos	0	0	0	0	0	0
<b>B. Materiales y Suministros (B=b1+b2+b3+b4+b5+b6+b7+b8+b9)</b>	<b>0</b>	<b>0</b>	<b>0</b>	<b>0</b>	<b>0</b>	<b>0</b>
b1) Materiales de Administración, Emisión de Documentos y Artículos Oficiales	0	0	0	0	0	0
b2) Alimentos y Utensilios	0	0	0	0	0	0
b3) Materias Primas y Materiales de Producción y Comercialización	0	0	0	0	0	0
b4) Materiales y Artículos de Construcción y de Reparación	0	0	0	0	0	0
b5) Productos Químicos, Farmacéuticos y de Laboratorio	0	0	0	0	0	0
b6) Combustibles, Lubricantes y Aditivos	0	0	0	0	0	0
b7) Vestuario, Blancos, Prendas de Protección y Artículos Deportivos	0	0	0	0	0	0
b8) Materiales y Suministros Para Seguridad	0	0	0	0	0	0
b9) Herramientas, Refacciones y Accesorios Menores	0	0	0	0	0	0
<b>C. Servicios Generales (C=c1+c2+c3+c4+c5+c6+c7+c8+c9)</b>	<b>0</b>	<b>0</b>	<b>0</b>	<b>0</b>	<b>0</b>	<b>0</b>
c1) Servicios Básicos	0	0	0	0	0	0
c2) Servicios de Arrendamiento	0	0	0	0	0	0
c3) Servicios Profesionales, Científicos, Técnicos y Otros Servicios	0	0	0	0	0	0
c4) Servicios Financieros, Bancarios y Comerciales	0	0	0	0	0	0
c5) Servicios de Instalación, Reparación, Mantenimiento y Conservación	0	0	0	0	0	0
c6) Servicios de Comunicación Social y Publicidad	0	0	0	0	0	0
c7) Servicios de Traslado y Viáticos	0	0	0	0	0	0
c8) Servicios Oficiales	0	0	0	0	0	0
c9) Otros Servicios Generales	0	0	0	0	0	0
<b>D. Transferencias, Asignaciones, Subsidios y Otras Ayudas (D=d1+d2+d3+d4+d5+d6+d7+d8+d9)</b>	<b>0</b>	<b>0</b>	<b>0</b>	<b>0</b>	<b>0</b>	<b>0</b>
d1) Transferencias Internas y Asignaciones al Sector Público	0	0	0	0	0	0
d2) Transferencias al Resto del Sector Público	0	0	0	0	0	0
d3) Subsidios y Subvenciones	0	0	0	0	0	0
d4) Ayudas Sociales	0	0	0	0	0	0
d5) Pensiones y Jubilaciones	0	0	0	0	0	0
d6) Transferencias a Fideicomisos, Mandatos y Otros Análogos	0	0	0	0	0	0
d7) Transferencias a la Seguridad Social	0	0	0	0	0	0
d8) Donativos	0	0	0	0	0	0
d9) Transferencias al Exterior	0	0	0	0	0	0
<b>E. Bienes Muebles, Inmuebles e Intangibles (E=e1+e2+e3+e4+e5+e6+e7+e8+e9)</b>	<b>0</b>	<b>0</b>	<b>0</b>	<b>0</b>	<b>0</b>	<b>0</b>
e1) Mobiliario y Equipo de Administración	0	0	0	0	0	0
e2) Mobiliario y Equipo Educativo y Recreativo	0	0	0	0	0	0
e3) Equipo e Instrumental Médico y de Laboratorio	0	0	0	0	0	0
e4) Vehículos y Equipo de Transporte	0	0	0	0	0	0
e5) Equipo de Defensa y Seguridad	0	0	0	0	0	0
e6) Maquinaria, Otros Equipos y Herramientas	0	0	0	0	0	0
e7) Activos Biológicos	0	0	0	0	0	0
e8) Bienes Inmuebles	0	0	0	0	0	0
e9) Activos Intangibles	0	0	0	0	0	0
<b>F. Inversión Pública (F=f1+f2+f3)</b>	<b>0</b>	<b>0</b>	<b>0</b>	<b>0</b>	<b>0</b>	<b>0</b>
f1) Obra Pública en Bienes de Dominio Público	0	0	0	0	0	0
f2) Obra Pública en Bienes Propios	0	0	0	0	0	0
f3) Proyectos Productivos y Acciones de Fomento	0	0	0	0	0	0
<b>G. Inversiones Financieras y Otras Provisiones (G=g1+g2+g3+g4+g5+g6+g7)</b>	<b>0</b>	<b>0</b>	<b>0</b>	<b>0</b>	<b>0</b>	<b>0</b>
g1) Inversiones Para el Fomento de Actividades Productivas	0	0	0	0	0	0
g2) Acciones y Participaciones de Capital	0	0	0	0	0	0
g3) Compra de Títulos y Valores	0	0	0	0	0	0
g4) Concesión de Préstamos	0	0	0	0	0	0
g5) Inversiones en Fideicomisos, Mandatos y Otros Análogos	0	0	0	0	0	0
Fideicomiso de Desastres Naturales (Informativo)	0	0	0	0	0	0
g6) Otras Inversiones Financieras	0	0	0	0	0	0
g7) Provisiones para Contingencias y Otras Erogaciones Especiales	0	0	0	0	0	0
<b>H. Participaciones y Aportaciones (H=h1+h2+h3)</b>	<b>0</b>	<b>0</b>	<b>0</b>	<b>0</b>	<b>0</b>	<b>0</b>
h1) Participaciones	0	0	0	0	0	0
h2) Aportaciones	0	0	0	0	0	0
h3) Convenios	0	0	0	0	0	0
<b>I. Deuda Pública (I=i1+i2+i3+i4+i5+i6+i7)</b>	<b>0</b>	<b>0</b>	<b>0</b>	<b>0</b>	<b>0</b>	<b>0</b>
i1) Amortización de la Deuda Pública	0	0	0	0	0	0
i2) Intereses de la Deuda Pública	0	0	0	0	0	0
i3) Comisiones de la Deuda Pública	0	0	0	0	0	0
i4) Gastos de la Deuda Pública	0	0	0	0	0	0
i5) Costo por Coberturas	0	0	0	0	0	0
i6) Apoyos Financieros	0	0	0	0	0	0
i7) Adeudos de Ejercicios Fiscales Anteriores (ADEFAS)	0	0	0	0	0	0
<b>III. Total de Egresos (III = I + II)</b>	<b>112,162,782</b>	<b>333,595,000</b>	<b>445,757,782</b>	<b>302,091,283</b>	<b>292,155,858</b>	<b>143,666,499</b>

**INSTITUTO DE PENSIONES DE LOS SERVIDORES PUBLICOS DEL ESTADO DE COLIMA (a)**  
**Estado Analítico del Ejercicio del Presupuesto de Egresos Detallado - LDF**  
**Clasificación Administrativa**  
**Del 1 de Enero al 31 de Julio de 2023 (b)**  
**(PESOS)**

Concepto (c)	Egresos					Subejercicio (e)
	Aprobado (d)	Ampliaciones/ (Reducciones)	Modificado	Devengado	Pagado	
<b>I. Gasto No Etiquetado (I=A+B+C+D+E+F+G+H)</b>	<b>112,162,782</b>	<b>333,595,000</b>	<b>445,757,782</b>	<b>302,091,283</b>	<b>292,155,858</b>	<b>143,666,499</b>
DIRECCION GENERAL	22,908,810	0	22,908,810	11,280,028	11,280,028	11,628,782
DIRECCION ADMINISTRATIVA	734,081	0	734,081	209,028	209,028	525,053
DIRECCION DE CONTRALORIA	1,087,474	0	1,087,474	96,619	96,619	990,855
DIRECCION DE ASUNTO JURIDICOS	3,388,932	0	3,388,932	1,925,761	1,925,761	1,463,171
DIRECCION DE TECNOLOGIAS DE LA INFORMACION	2,311,770	0	2,311,770	108,385	108,385	2,203,385
DIRECCION DE FINANZAS	749,021	0	749,021	235,280	235,280	513,741
DIRECCION DE PRESTACIONES	6,410,565	333,595,000	340,005,565	263,294,031	263,294,031	76,711,534
DIRECCION DE SERVICIOS MEDICOS	74,572,129	0	74,572,129	24,942,151	15,006,725	49,629,978
<b>II. Gasto Etiquetado (II=A+B+C+D+E+F+G+H)</b>	<b>0</b>	<b>0</b>	<b>0</b>	<b>0</b>	<b>0</b>	<b>0</b>
DIRECCION GENERAL	0	0	0	0	0	0
DIRECCION ADMINISTRATIVA	0	0	0	0	0	0
DIRECCION DE CONTRALORIA	0	0	0	0	0	0
DIRECCION DE ASUNTO JURIDICOS	0	0	0	0	0	0
DIRECCION DE TECNOLOGIAS DE LA INFORMACION	0	0	0	0	0	0
DIRECCION DE FINANZAS	0	0	0	0	0	0
DIRECCION DE PRESTACIONES	0	0	0	0	0	0
DIRECCION DE SERVICIOS MEDICOS	0	0	0	0	0	0
<b>III. Total de Egresos (III = I + II)</b>	<b>112,162,782</b>	<b>333,595,000</b>	<b>445,757,782</b>	<b>302,091,283</b>	<b>292,155,858</b>	<b>143,666,499</b>

**INSTITUTO DE PENSIONES DE LOS SERVIDORES PUBLICOS DEL ESTADO DE COLIMA (a)**  
**Estado Analítico del Ejercicio del Presupuesto de Egresos Detallado - LDF**  
**Clasificación Funcional (Finalidad y Función)**  
**Del 1 de Enero al 31 de Julio de 2023 (b)**  
**(PESOS)**

Concepto (c)	Egresos					Subejercicio (e)
	Aprobado (d)	Ampliaciones/ (Reducciones)	Modificado	Devengado	Pagado	
<b>I. Gasto No Etiquetado (I=A+B+C+D)</b>	<b>112,162,782</b>	<b>333,595,000</b>	<b>445,757,782</b>	<b>302,091,283</b>	<b>292,155,858</b>	<b>143,666,499</b>
<b>A. Gobierno (A=a1+a2+a3+a4+a5+a6+a7+a8)</b>	<b>37,590,653</b>	<b>333,595,000</b>	<b>371,185,653</b>	<b>277,149,132</b>	<b>277,149,132</b>	<b>94,036,521</b>
a1) Legislación			0			0
a2) Justicia			0			0
a3) Coordinación de la Política de Gobierno			0			0
a4) Relaciones Exteriores			0			0
a5) Asuntos Financieros y Hacendarios	37,590,653	333,595,000	371,185,653	277,149,132	277,149,132	94,036,521
a6) Seguridad Nacional			0			0
a7) Asuntos de Orden Público y de Seguridad Interior			0			0
a8) Otros Servicios Generales			0			0
<b>B. Desarrollo Social (B=b1+b2+b3+b4+b5+b6+b7)</b>	<b>74,572,129</b>	<b>0</b>	<b>74,572,129</b>	<b>24,942,151</b>	<b>15,006,725</b>	<b>49,629,978</b>
b1) Protección Ambiental			0			0
b2) Vivienda y Servicios a la Comunidad			0			0
b3) Salud	74,572,129	0	74,572,129	24,942,151	15,006,725	49,629,978
b4) Recreación, Cultura y Otras Manifestaciones Sociales			0			0
b5) Educación			0			0
b6) Protección Social			0			0
b7) Otros Asuntos Sociales			0			0
<b>C. Desarrollo Económico (C=c1+c2+c3+c4+c5+c6+c7+c8+c9)</b>	<b>0</b>	<b>0</b>	<b>0</b>	<b>0</b>	<b>0</b>	<b>0</b>
c1) Asuntos Económicos, Comerciales y Laborales en General			0			0
c2) Agropecuaria, Silvicultura, Pesca y Caza			0			0
c3) Combustibles y Energía			0			0
c4) Minería, Manufacturas y Construcción			0			0
c5) Transporte			0			0
c6) Comunicaciones			0			0
c7) Turismo			0			0
c8) Ciencia, Tecnología e Innovación			0			0
c9) Otras Industrias y Otros Asuntos Económicos			0			0
<b>D. Otras No Clasificadas en Funciones Anteriores (D=d1+d2+d3+d4)</b>	<b>0</b>	<b>0</b>	<b>0</b>	<b>0</b>	<b>0</b>	<b>0</b>
d1) Transacciones de la Deuda Pública / Costo Financiero de la Deuda			0			0
d2) Transferencias, Participaciones y Aportaciones Entre Diferentes Niveles y Ordenes de Gobierno			0			0
d3) Saneamiento del Sistema Financiero			0			0
d4) Adeudos de Ejercicios Fiscales Anteriores			0			0
<b>II. Gasto Etiquetado (II=A+B+C+D)</b>	<b>0</b>	<b>0</b>	<b>0</b>	<b>0</b>	<b>0</b>	<b>0</b>
<b>A. Gobierno (A=a1+a2+a3+a4+a5+a6+a7+a8)</b>	<b>0</b>	<b>0</b>	<b>0</b>	<b>0</b>	<b>0</b>	<b>0</b>
a1) Legislación			0			0
a2) Justicia			0			0
a3) Coordinación de la Política de Gobierno			0			0
a4) Relaciones Exteriores			0			0
a5) Asuntos Financieros y Hacendarios			0			0
a6) Seguridad Nacional			0			0
a7) Asuntos de Orden Público y de Seguridad Interior			0			0
a8) Otros Servicios Generales			0			0
<b>B. Desarrollo Social (B=b1+b2+b3+b4+b5+b6+b7)</b>	<b>0</b>	<b>0</b>	<b>0</b>	<b>0</b>	<b>0</b>	<b>0</b>
b1) Protección Ambiental			0			0
b2) Vivienda y Servicios a la Comunidad			0			0
b3) Salud			0			0
b4) Recreación, Cultura y Otras Manifestaciones Sociales			0			0
b5) Educación			0			0
b6) Protección Social			0			0
b7) Otros Asuntos Sociales			0			0
<b>C. Desarrollo Económico (C=c1+c2+c3+c4+c5+c6+c7+c8+c9)</b>	<b>0</b>	<b>0</b>	<b>0</b>	<b>0</b>	<b>0</b>	<b>0</b>
c1) Asuntos Económicos, Comerciales y Laborales en General			0			0
c2) Agropecuaria, Silvicultura, Pesca y Caza			0			0
c3) Combustibles y Energía			0			0
c4) Minería, Manufacturas y Construcción			0			0
c5) Transporte			0			0
c6) Comunicaciones			0			0
c7) Turismo			0			0
c8) Ciencia, Tecnología e Innovación			0			0
c9) Otras Industrias y Otros Asuntos Económicos			0			0

INSTITUTO DE PENSIONES DE LOS SERVIDORES PUBLICOS DEL ESTADO DE COLIMA (a)  
 Estado Analítico del Ejercicio del Presupuesto de Egresos Detallado - LDF  
 Clasificación Funcional (Finalidad y Función)  
 Del 1 de Enero al 31 de Julio de 2023 (b)  
 (PESOS)

Concepto (c)	Egresos					Subejercicio (e)
	Aprobado (d)	Ampliaciones/ (Reducciones)	Modificado	Devengado	Pagado	
D. Otras No Clasificadas en Funciones Anteriores (D=d1+d2+d3+d4)	0	0	0	0	0	0
d1) Transacciones de la Deuda Publica / Costo Financiero de la Deuda			0			0
d2) Transferencias, Participaciones y Aportaciones Entre Diferentes Niveles y Ordenes de Gobierno			0			0
d3) Saneamiento del Sistema Financiero			0			0
d4) Adeudos de Ejercicios Fiscales Anteriores			0			0
<b>III. Total de Egresos (III = I + II)</b>	<b>112,162,782</b>	<b>333,595,000</b>	<b>445,757,782</b>	<b>302,091,283</b>	<b>292,155,858</b>	<b>143,666,499</b>



**NOMBRE DEL ENTE PÚBLICO (a)**  
**Guía de Cumplimiento de la Ley de Disciplina Financiera de las Entidades Federativas y Municipios**  
**Del 1 de enero al 31 de diciembre de 20XN (b)**

Indicadores de Observancia (c)	Implementación		Resultado		Fundamento (h)	Comentarios (i)
	SI	NO	Monto o valor (f)	Unidad (pesos/corrientes) (g)		
	Mecanismo de Verificación (d)	Fecha estimada de cumplimiento (e)				
<b>INDICADORES PREBUDGETARIOS</b>						
<b>A. INDICADORES CUANTITATIVOS</b>						
<b>1 Balance Presupuestario Sostenible (j)</b>						
a. Propuesto	Iniciativa de Ley de Ingresos y Proyecto de Presupuesto de Egresos			pesos	Art. 6 y 19 de la LDF	
b. Estimada/Aprobado	Ley de Ingresos y Presupuesto de Egresos			pesos	Art. 6 y 19 de la LDF	
c. Devengado	Cuenta Pública / Formato 4 LDF			pesos	Art. 6 y 19 de la LDF	
<b>2 Balance Presupuestario de Recursos Disponibles Sostenible (k)</b>						
a. Propuesto	Iniciativa de Ley de Ingresos y Proyecto de Presupuesto de Egresos			pesos	Art. 6 y 19 de la LDF	
b. Estimada/Aprobado	Ley de Ingresos y Presupuesto de Egresos			pesos	Art. 6 y 19 de la LDF	
c. Devengado	Cuenta Pública / Formato 4 LDF			pesos	Art. 6 y 19 de la LDF	
<b>3 Financiamiento Neto dentro del Techo de Financiamiento Neto (l)</b>						
a. Propuesto	Iniciativa de Ley de Ingresos			pesos	Art. 6, 19 y 46 de la LDF	
b. Estimada	Ley de Ingresos			pesos	Art. 6, 19 y 46 de la LDF	
c. Devengado	Cuenta Pública / Formato 4 LDF			pesos	Art. 6, 19 y 46 de la LDF	
<b>4 Recursos destinados a la atención de desastres naturales</b>						
<b>a. Asignación al fideicomiso para desastres naturales (m)</b>						
a.1 Aprobado	Reporte Trim. Formato 6 a)			pesos	Art. 9 de la LDF	
a.2 Pagado	Cuenta Pública / Formato 6 a)			pesos	Art. 9 de la LDF	
b. Aportación promedio realizada por la Entidad Federativa durante los 5 ejercicios previos, para infraestructura dañada por desastres naturales (n)	Autorizaciones de recursos aprobados por el FONDEN			pesos	Art. 9 de la LDF	
c. Saldo del fideicomiso para desastres naturales (o)	Cuenta Pública / Auxiliar de Cuentas			pesos	Art. 9 de la LDF	
d. Costo promedio de los últimos 5 ejercicios de la reconstrucción de infraestructura dañada por desastres naturales (p)	Autorizaciones de recursos aprobados por el FONDEN			pesos	Art. 9 de la LDF	
<b>5 Techo para servicios personales (q)</b>						
a. Asignación en el Presupuesto de Egresos	Reporte Trim. Formato 6 d)			pesos	Art. 10 y 21 de la LDF	
b. Devengado	Reporte Trim. Formato 6 d)			pesos	Art. 13 Tracc. V y 21 de la LDF	
<b>6 Previsiones de gasto para compromisos de pago derivados de APPs (r)</b>						
a. Asignación en el Presupuesto de Egresos	Presupuesto de Egresos			pesos	Art. 11 y 21 de la LDF	
<b>7 Techo de ADEFAS para el ejercicio fiscal (s)</b>						
a. Propuesto	Proyecto de Presupuesto de Egresos			pesos	Art. 12 y 20 de la LDF	
b. Aprobado	Reporte Trim. Formato 6 a)			pesos	Art. 12 y 20 de la LDF	
c. Devengado	Cuenta Pública / Formato 6 a)			pesos	Art. 12 y 20 de la LDF	
<b>B. INDICADORES CUALITATIVOS</b>						
<b>1 Iniciativa de Ley de Ingresos y Proyecto de Presupuesto de Egresos</b>						
a. Objetivos anuales, estrategias y metas para el ejercicio fiscal (t)	Iniciativa de Ley de Ingresos y Proyecto de Presupuesto de Egresos				Art. 5 y 18 de la LDF	
b. Proyecciones de ejercicios posteriores (u)	Iniciativa de Ley de Ingresos y Proyecto de Presupuesto de Egresos / Formatos 7 a) y b)				Art. 5 y 18 de la LDF	
c. Descripción de riesgos relevantes y propuestas de acción para enfrentarlos (v)	Iniciativa de Ley de Ingresos y Proyecto de Presupuesto de Egresos				Art. 5 y 18 de la LDF	
d. Resultados de ejercicios fiscales anteriores y el ejercicio fiscal en cuestión (w)	Iniciativa de Ley de Ingresos y Proyecto de Presupuesto de Egresos / Formatos 7 c) y d)				Art. 5 y 18 de la LDF	
e. Estudio actual de las pensiones de sus trabajadores (x)	Proyecto de Presupuesto de Egresos / Formato 8				Art. 5 y 18 de la LDF	
<b>2 Balance Presupuestario de Recursos Disponibles, en caso de ser negativo</b>						
a. Razones excepcionales que justifiquen el Balance Presupuestario de Recursos Disponibles negativo (y)	Iniciativa de Ley de Ingresos o Proyecto de Presupuesto de Egresos				Art. 6 y 19 de la LDF	
b. Fuente de recursos para cubrir el Balance Presupuestario de Recursos Disponibles negativo (z)	Iniciativa de Ley de Ingresos o Proyecto de Presupuesto de Egresos				Art. 6 y 19 de la LDF	
c. Número de ejercicios fiscales y acciones necesarias para cubrir el Balance Presupuestario de Recursos Disponibles negativo (aa)	Iniciativa de Ley de Ingresos o Proyecto de Presupuesto de Egresos				Art. 6 y 19 de la LDF	
d. Informes Trimestrales sobre el avance de las acciones para recuperar el Balance Presupuestario de Recursos Disponibles (bb)	Reporte Trim. y Cuenta Pública				Art. 6 y 19 de la LDF	
<b>3 vs Personales</b>						
a. Remuneraciones de los servidores públicos (cc)	Proyecto de Presupuesto				Art. 10 y 21 de la LDF	
b. Previsiones salariales y económicas para cubrir incrementos salariales, creación de plazas y otros (dd)	Proyecto de Presupuesto				Art. 10 y 21 de la LDF	
<b>INDICADORES DEL EJERCICIO PREBUDGETARIO</b>						
<b>A. INDICADORES CUANTITATIVOS</b>						
<b>1 Ingresos Excedentes derivados de Ingresos de Libre Disposición</b>						
a. Monto de Ingresos Excedentes derivados de ILD (ee)	Cuenta Pública / Formato 5			pesos	Art. 14 y 21 de la LDF	
b. Monto de Ingresos Excedentes derivados de ILD destinados al fin del A.14, fracción I de la LDF (ff)	Cuenta Pública			pesos	Art. 14 y 21 de la LDF	
c. Monto de Ingresos Excedentes derivados de ILD destinados al fin del A.14, fracción II, a) de la LDF (gg)	Cuenta Pública			pesos	Art. 14 y 21 de la LDF	
d. Monto de Ingresos Excedentes derivados de ILD destinados al fin del A.14, fracción II, b) de la LDF (hh)	Cuenta Pública			pesos	Art. 14 y 21 de la LDF	
e. Monto de Ingresos Excedentes derivados de ILD destinados al fin del artículo noveno transitorio de la LDF (ii)				pesos	Art. Noveno Transitorio de la LDF	

NOMBRE DEL ENTE PÚBLICO (a)						
Guía de Cumplimiento de la Ley de Disciplina Financiera de las Entidades Federativas y Municipios						
Del 1 de enero al 31 de diciembre de 20XX (b)						
Indicadores de Observancia (c)	Implementación		Resultado		Fundamento (h)	Comentarios (i)
	SI	NO	Monto o valor (f)	Unidad (pesos/quetzales) (g)		
	Mecanismo de Verificación (d)	Fecha estimada de cumplimiento (e)				
<b>INDICADORES PRESUPUESTARIOS</b>						
f. Monto de Ingresos Excedentes derivados de ILD destinados al fin señalado por el Artículo 14, párrafo segundo y en el artículo 21 y Noveno Transitorio de la LDF. (jj)				pesos	Art. 14 y 21 de la LDF	
g. Monto de Ingresos Excedentes derivados de ILD en un nivel de endeudamiento sostenible de acuerdo al Sistema de Alertas hasta por el 5% de los recursos para cubrir el Gasto Corriente (kl)				pesos	Art. 14 y 21 de la LDF	
<b>B. INDICADORES CUALITATIVOS</b>						
1. Análisis Costo-Beneficio para programas o proyectos de inversión mayores a 10 millones de UDIS (jm)	Página de internet de la Secretaría de Finanzas o Tesorería Municipal				Art. 13 frac. III y 21 de la LDF	
2. Análisis de conveniencia y análisis de transferencia de riesgos de los proyectos APPs (kn)	Página de internet de la Secretaría de Finanzas o Tesorería Municipal				Art. 13 frac. III y 21 de la LDF	
3. Identificación de población objetivo, destino y temporalidad de subsidios (lo)	Página de internet de la Secretaría de Finanzas o Tesorería Municipal				Art. 13 frac. VII y 21 de la LDF	
<b>INDICADORES DE DEUDA PÚBLICA</b>						
<b>A. INDICADORES CUANTITATIVOS</b>						
<b>1. Obligaciones a Corto Plazo</b>						
a. Límite de Obligaciones a Corto Plazo (m)				pesos	Art. 30 frac. I de la LDF	
b. Obligaciones a Corto Plazo (nn)				pesos	Art. 30 frac. I de la LDF	

**INSTITUTO DE PENSIONES DE LOS SERVIDORES PUBLICOS DEL ESTADO DE COLIMA (a)**  
**Estado Analítico del Ejercicio del Presupuesto de Egresos Detallado - LDF**  
**Clasificación de Servicios Personales por Categoría**  
**Del 1 de Enero al 31 de Julio de 2023 (b)**  
**(PESOS)**

Concepto (c)	Egresos					Subejercicio (e)
	Aprobado (d)	Ampliaciones/ (Reducciones)	Modificado	Devengado	Pagado	
<b>I. Gasto No Etiquetado (I=A+B+C+D+E+F)</b>	<b>24,431,568</b>	<b>1,695,000</b>	<b>26,126,568</b>	<b>13,314,083</b>	<b>13,314,083</b>	<b>12,812,484</b>
A. Personal Administrativo y de Servicio Público	24,431,568	1,695,000	26,126,568	13,314,083	13,314,083	12,812,484
B. Magisterio			0			0
C. Servicios de Salud (C=c1+c2)	0	0	0	0	0	0
c1) Personal Administrativo			0			0
c2) Personal Médico, Paramédico y afín			0			0
D. Seguridad Pública			0			0
E. Gastos asociados a la implementación de nuevas leyes federales o reformas a las mismas (E = e1 + e2)	0	0	0	0	0	0
e1) Nombre del Programa o Ley 1			0			0
e2) Nombre del Programa o Ley 2			0			0
F. Sentencias laborales definitivas			0			0
<b>II. Gasto Etiquetado (II=A+B+C+D+E+F)</b>	<b>0</b>	<b>0</b>	<b>0</b>	<b>0</b>	<b>0</b>	<b>0</b>
A. Personal Administrativo y de Servicio Público			0			0
B. Magisterio			0			0
C. Servicios de Salud (C=c1+c2)	0	0	0	0	0	0
c1) Personal Administrativo			0			0
c2) Personal Médico, Paramédico y afín			0			0
D. Seguridad Pública			0			0
E. Gastos asociados a la implementación de nuevas leyes federales o reformas a las mismas (E = e1 + e2)	0	0	0	0	0	0
e1) Nombre del Programa o Ley 1			0			0
e2) Nombre del Programa o Ley 2			0			0
F. Sentencias laborales definitivas			0			0
<b>III. Total del Gasto en Servicios Personales (III = I + II)</b>	<b>24,431,568</b>	<b>1,695,000</b>	<b>26,126,568</b>	<b>13,314,083</b>	<b>13,314,083</b>	<b>12,812,484</b>



**TRANSPARENCIA**

**[http://www.ipecol.col.gob.mx  
/transparencia/Articulo29](http://www.ipecol.col.gob.mx/transparencia/Articulo29)**



**IPECOL**